

VODNODY A KANALIZACE  
NÝŠKOV, A. S.



# VÝROČNÍ ZPRÁVA ZA ROK 2025





## Úvodní slovo ředitele společnosti

Vážení akcionáři, vážení zákazníci a obchodní partneři,

je za námi rok 2025 a společnost Vodovody a kanalizace Vyškov, a.s. má za sebou další velmi úspěšný podnikatelský rok bez zásadních problémů v chodu všech provozů společnosti.

Jsem rád, že mohu s čistým svědomím konstatovat, že společnost Vodovody a kanalizace Vyškov, a.s. dokázala v průběhu celého období zajišťovat nepřetržité zásobování pitnou vodou a čištění odpadních vod všem našim odběratelům a dařilo se velmi rychle a operativně řešit vzniklé problémy a poruchy na námi spravovaných sítích. Oprava a údržba vodohospodářské infrastruktury je rok od roku složitější a zabezpečení chodu všech našich provozů vyžaduje nemalé úsilí. To všechno jsme zvládli díky odborným a dlouhodobým zkušenostem našich pracovníků na všech úrovních pomyslného pracovního žebříčku.

Nedílnou součástí společenské odpovědnosti je péče o zaměstnance a snaha o zlepšování pracovních podmínek. Svým zaměstnancům poskytujeme jistotu stabilního a perspektivního zaměstnání především proto, že na naší činnosti a operativnosti je závislých téměř 80.000 obyvatel a naše práce je svým charakterem nepostradatelnou součástí každodenního života. Jsme přirozeným monopolem, který velmi zavazuje a vede k odpovědnosti pro zajištění základních lidských potřeb. Na trhu práce jsme a budeme i nadále vnímáni jako seriózní, vážený a perspektivní zaměstnavatel.

Zásadní pro naši činnost je, aby vodovodní a kanalizační soustava byla udržována ve výborném stavu, čehož lze dosáhnout pouze plněním plánu obnovy, který je však úzce spojen se značnými finančními náklady. Zde patří poděkování všem akcionářům a členům představenstva za jejich přístup k rozdělování zisku a ponechání jeho plné výše ve společnosti bez vyplácení podílu na zisku. Vlastnická struktura je stabilizovaná, s jasným konceptem, který je v souladu s veřejným zájmem.

V průběhu roku byly dokončeny dvě zásadní akce, pracovně nazvané Výstavba ČOV Nemochovice a odkanalizování Nemochovic a Výstavba úpravny vody Kašparov. Jejich realizace začala v roce 2023 a v roce 2025 došlo ke spuštění zkušebního provozu. Byly zahájeny i práce nové, a to realizace intenzifikace ČOV Hrušky a stavby „Krásensko – stoková síť a ČOV“, obě dvě akce za podpory dotačních titulů ze SFŽP. V daném roce také proběhlo zvýšení základního kapitálu společnosti upsáním nových akcií, jejichž emisní kurz byl splacen nepeněžitým vkladem majetku obcí Hodějice, Křížanovice, Bošovice a Nemochovice, kdy bylo provedeno upsání celkem 53 559 ks kmenových akcií na jméno vydaných v listinné podobě a zvýšení základního kapitálu společnosti upsáním nových akcií, jejichž kurz byl splacen peněžitým vkladem obcí Křenovice a Hrušky, kdy bylo provedeno upsání 2 586 akcií na jméno vydaných v listinné podobě.

Vlivem událostí doma a zejména ve světě se v oboru kybernetické bezpečnosti nevyhnul tento problém ani oboru vodárenství, který čelil rostoucímu počtu kybernetických útoků do té míry, že byl tento obor zařazen mezi provozovatele kritické infrastruktury. Tato skutečnost znamená i pro nás nové povinnosti a úkoly spojené s nemalými finančními náklady.

Veškeré ekonomické, technické a provozní údaje jsou uvedeny na následujících stránkách výroční zprávy a není nutné je na tomto místě zdůrazňovat. Naopak nutné je zdůraznit poděkování všem našim zaměstnancům, kteří na základě každodenní spolupráce a vzájemného respektu stojí za dosaženými hospodářskými výsledky.

Poděkování za práci pro společnost patří i kolegům ve vedení společnosti, představenstvu, členům dozorčí rady, akcionářům, našim odběratelům, dodavatelům a všem těm, kteří si uvědomují, co vše se skrývá za jednoduchým otočením vodovodního kohoutku. Vždy budeme usilovat o to, aby byla zajištěna pitná voda v potřebném množství, potřebné kvalitě a přijatelné ceně všem obyvatelům našeho regionu.

Naše akciová společnost za rok 2025 splnila očekávané cíle a poslání ve všech oblastech své činnosti a nadále zůstává v dobré kondici.



Ing. Jiří Piňos

člen představenstva a ředitel společnosti



## A. Základní údaje o společnosti

### 1. Obchodní firma a sídlo

Obchodní firma společnosti zní: Vodovody a kanalizace Vyškov, a.s.  
Sídlo společnosti: Brněnská 410/13, Vyškov-Město, 682 01 Vyškov  
Identifikační číslo společnosti: 49454587  
Společnost je zapsaná v obchodním rejstříku u Krajského soudu v Brně, oddíl B, vložka 1170

### 2. Datum a způsob založení

Akciová společnost Vodovody a kanalizace Vyškov, a. s. (dále jen „společnost“) byla založena v souladu s právním řádem České republiky Fondem národního majetku České republiky se sídlem v Praze 2, Rašínovo nábřeží 42 (dále jen „zakladatel“), jako jediným zakladatelem na základě zakladatelské listiny ze dne 4. 11. 1993 ve formě notářského zápisu. Společnost je založena na dobu neurčitou a vznikla zapsáním do obchodního rejstříku vedeného Okresním soudem Brno – venkov dnem 1. prosince 1993. Materiály a dokumenty uváděné ve výroční zprávě jsou k nahlédnutí v sídle společnosti a ve sbírce listin u rejstříkového soudu.

### 3. Předmět podnikání

Předmětem podnikání společnosti je:

Zámečnictví, nástrojařství; Vodoinstalatérství; Obráběčství; Projektová činnost ve výstavbě; Montáž, opravy, revize a zkoušky plynových zařízení a plnění nádob plyny; Provádění staveb, jejich změn a odstraňování; Montáž, opravy, revize a zkoušky elektrických zařízení; Podnikání v oblasti nakládání s nebezpečnými odpady; Výroba, obchod a služby neuvedené v přílohách 1 až 3 živnostenského zákona; Výroba, instalace, opravy elektrických strojů a přístrojů, elektronických a telekomunikačních zařízení; Silniční motorová doprava - nákladní vnitrostátní provozovaná vozidly o největší povolené hmotnosti do 3,5 tuny včetně a nákladní vnitrostátní provozovaná vozidly o největší povolené hmotnosti nad 3,5 tuny.

## B. Údaje o základním kapitálu

### 1. Základní kapitál

Základní kapitál má k 31. 12. 2025 hodnotu 1.015.525.000 Kč, splaceno bylo 1.015.525.000 Kč.

Rozdělení akcií (ks po 1.000 Kč)	2025 (běžné úč.obd.)	2024 (minulé úč.obd.)	2023	2022
Akcie na jméno v listinné podobě (ve vlastnictví obcí)	1 004 041	947 896	904 003	904 016
Akcie na majitele v zaknihované podobě	11 484	11 484	11 484	31 798
Akcie na jméno v listinné podobě	0	0	0	1
Celkem akcií	1 015 525	959 380	915 487	935 815
Základní kapitál (v tis. Kč)	1 015 525	959 380	915 487	935 815
Vlastní kapitál (v tis. Kč)	1 526 412	1 422 193	1 353 351	1 334 986
Hodnota vlast. kapitálu na 1 akcii (v Kč)	1 503	1 482	1 478	1 427

## 2. Významné vlastnické podíly

Jsou známy tyto osoby, jejichž podíl na základním kapitálu a hlasovacích právech činí více než 5 %:

Podíl na základním kapitálu (v %)	2025 (běžné úč.obd.)	2024 (minulé úč.obd.)	2023	2022
Město Vyškov	18,21	19,28	20,20	19,77
Město Bučovice	11,43	12,10	12,68	12,40
Město Rousínov	10,93	11,57	12,13	11,86
Město Slavkov u Brna	6,02	6,37	6,67	6,53
Obec Letonice	5,90	6,25	2,73	2,67
Město Ivanovice na Hané	5,50	5,82	6,10	5,97

## 3. Ovládané a ovládající osoby

Emitent nemá přímý či nepřímý podíl na žádné třetí osobě, tedy ani takové, která drží účastnické cenné papíry emitenta. Emitentovi nejsou známy žádné osoby, které jej ovládají nebo by jej mohly ovládat. Emitentovi proto nevznikly právní důvody zpracovat Zprávu o vztazích mezi propojenými osobami ve smyslu ustanovení zákona.

## C. Orgány společnosti

### 1. Představenstvo

Titul, jméno, příjmení	Funkce	Den vzniku členství	Den vzniku funkce	Den zániku členství
Karel Jurka Město Vyškov, starosta	předseda	30. 5. 2023	30. 5. 2023	
Ing. Jiří Lukášek Město Rousínov, starosta	místopředseda	30. 5. 2023	30. 5. 2023	
Bc. Michal Boudný Město Slavkov u Brna, starosta	člen	30. 5. 2023		
Ing. Vlastislav Drobílek Město Ivanovice na Hané, starosta	člen	30. 5. 2023		
Mgr. Denisa Raková Novotná, DiS. Město Bučovice, členka zastupitelstva a rady města	člen	30. 5. 2023		
Usnul Břetislav Město Vyškov, člen zastupitelstva a rady města	člen	30. 5. 2023		
Ing. Jiří Piňos prokurista, ředitel společnosti	člen	30. 5. 2023		

Členové představenstva pobírají v souladu s rozhodnutím valné hromady za výkon své funkce pravidelné měsíční odměny, jejichž celková výše za rok 2025 činila 569 tis. Kč. Je respektováno ustanovení § 5 odst. 2 zákona č. 159/2006 Sb., o střetu zájmů, ve znění pozdějších předpisů. Nikdo z uvedených členů orgánů společnosti neobdržel od společnosti tantiémy.

## 2. Dozorčí rada

Titul, jméno, příjmení	Funkce	Den vzniku členství	Den vzniku funkce	Den skončení členství
Jaromír Konečný, DIS. Obec Křenovice	předseda	30. 5. 2023	30. 5. 2023	
Mgr. Petr Obruča Město Bučovice, člen zastupitelstva	místopředseda	30. 5. 2023	30. 5. 2023	
Mgr. Jana Bangová Město Slavkov u Brna, členka zastupitelstva	člen	30. 5. 2023		
Jan Brtník Město Rousínov, člen zastupitelstva a rady města	člen	30. 5. 2023		
Ing. Jiří Skokan Obec Letonice, starosta	člen	30. 5. 2023		

Členové dozorčí rady pobírají v souladu s rozhodnutím valné hromady za výkon své funkce pravidelné měsíční odměny, jejichž celková výše za rok 2025 činila 972 tis. Kč. Je respektováno ustanovení § 5 odst. 2 zákona č. 159/2006 Sb., o střetu zájmů, ve znění pozdějších předpisů. Nikdo z uvedených členů orgánů společnosti neobdržel od společnosti tantiémy.

Funkční období představenstva i dozorčí rady společnosti je pětileté.

## 3. Vedení společnosti

Ing. Jiří Piňos - prokurista a ředitel společnosti  
 Ing. Karel Hájek - výrobně-technický náměstek  
 Ing. Zdeněk Procházka, LL.M. - ekonomický náměstek

Akcie v držení orgánů společnosti	2025 (běžné úč.obd.)		2024 (minulé úč.obd.)		2023		2022	
	ks akcií	podíl %	ks akcií	podíl %	ks akcií	podíl %	ks akcií	podíl %
Představenstvo	25	0	25	0	25	0	10	0
Dozorčí rada	0	0	0	0	0	0	0	0
Vedení společnosti	10	0	46	0	10	0	10	0

Osobní náklady (v tis. Kč)	Zaměstnanci celkem		Z toho řídicí pracovníci	
	2025 (běžné úč.obd.)	2024 (minulé úč.obd.)	2025 (běžné úč.obd.)	2024 (minulé úč.obd.)
Průměrný počet zaměstnanců	131	130	7	7
Mzdové náklady	90 880	84 240	10 988	10 206
Odměny čl. statut. orgánů	569	526	0	0
Odměny čl. dozorčích orgánů	972	896	0	0
Náklady na soc. zabezpečení	35 046	32 882	4 064	3 817
Sociální náklady	5 278	3 241	284	172
Osobní náklady celkem	132 745	121 785	15 336	14 195

## Úvěry a půjčky statutárních orgánů

Společnost neposkytla žádné úvěry ani půjčky členům orgánů ani vedení společnosti. Členové představenstva, dozorčí rady ani vedení společnosti neuzavřeli se společností žádné obchodní smlouvy,

neobdrželi od společnosti žádné úvěry ani záruky na jim poskytnuté úvěry, neexistují žádné další finanční vztahy mezi společnostmi a těmito osobami.

### Účast zaměstnanců na kapitálu společnosti

Zaměstnanci nemají možnost účastnit se na kapitálu společnosti mimo účast na emisi akcií na majitele – ISIN CZ0009061958, která byla do 22. 12. 2001 veřejně obchodovatelná.

## D. Akcie a práva akcionářů

### 1. Akcie společnosti

#### Rozdělení základního kapitálu společnosti

- 1 004 041 ks kmenových akcií znějících na jméno o jmenovité hodnotě 1 000 Kč, které jsou neregistrovanými cennými papíry vydanými v listinné podobě s omezenou převoditelností,
- 11 484 ks kmenových akcií znějících na majitele o jmenovité hodnotě 1 000 Kč, které jsou neregistrovanými cennými papíry vydanými v zaknihované podobě bez omezení převoditelnosti.

#### Omezení převoditelnosti

Akcie na jméno v listinné podobě s omezenou převoditelností, jakož i všechna práva s nimi spojená, jsou převoditelné pouze s předchozím souhlasem valné hromady společnosti. Převody těchto akcií jsou možné pouze mezi stávajícími akcionáři – držiteli takových akcií na jméno nebo mezi stávajícím akcionářem, držitelem takových akcií na jméno a územním samosprávním celkem (obcí).

#### Obchodování s akciemi

Rozhodnutím společnosti RM-SYSTÉM, a.s., jako organizátora veřejného trhu, byly vyloučeny akcie společnosti ISIN CZ0009061958 z veřejného trhu, a to ke dni 22. 12. 2001.

#### Práva akcionářů

Každý akcionář má právo hlasovat na valné hromadě tak, že každých 1.000 Kč jmenovité hodnoty akcií představuje jeden hlas. Akcionáři mají právo na podíl ze zisku a při zrušení společnosti s likvidací na podíl na likvidačním zůstatku. Podrobně jsou práva akcionářů popsána v platném znění stanov společnosti.



ČOV Hrušky – Intenzifikace – Biologická část

## E. Zpráva představenstva o podnikatelské činnosti společnosti a o stavu jejího majetku, koncepce podnikatelské činnosti, návrh na rozdělení zisku

### 1. Činnost představenstva a společnosti v roce 2025

Představenstvo společnosti Vodovody a kanalizace Vyškov, a.s. předkládá výroční zprávu za rok 2025, která dokumentuje v hlavních bodech stav a vývoj akciové společnosti v uplynulém účetním období a dokladuje úroveň splnění stanovených plánů a úkolů pro rok 2025. Ve výroční zprávě jsou uvedeny jak údaje dokladující naši podnikatelskou činnost, tak i další informace a údaje, abyste získali co nejúplnější přehled o práci a výsledcích naší společnosti za uplynulý rok.

Představenstvo na základě rozhodnutí Valné hromady z května 2023 pracovalo v tomto složení: Karel Jurka – předseda představenstva, Ing. Jiří Lukášek – místopředseda představenstva a jako členové představenstva Bc. Michal Boudný, Ing. Vlastislav Drobílek, Mgr. Denisa Raková Novotná, DiS., Břetislav Usnul a Ing. Jiří Piňos.

Představenstvo se na svých jednáních sešlo celkem desetkrát, v patnácti případech bylo navíc přijato rozhodnutí mimo zasedání. Ze všech jednání byly pořizeny zápisy v souladu s požadavky zákona a platnými stanovami společnosti. Ve dvou případech se uskutečnilo společné zasedání představenstva a dozorčí rady. Účast na všech jednáních byla téměř 100 %, výjimečná nepřítomnost byla vždy řádně a včas omluvena. Jednání představenstva se pravidelně jako host účastnil i předseda dozorčí rady Jaromír Konečný, DiS.

Představenstvo během účetního roku plnilo všechny svoje povinnosti, schválilo plán výnosů a nákladů, plán investičních prací a dodávek, plán oprav a plnilo úkoly statutárního orgánu při zadávání a následném hodnocení veřejných zakázek. Ve stanoveném termínu rozhodlo o stanovení výše vodného a stočného na rok 2026 a provádělo další nutné činnosti související s obchodním vedením společnosti.

Pravidelnou a důležitou činností byla i kontrola plnění dlouhodobých plánů, příprava důležitých investičních akcí a obnovy vodárenské infrastruktury.

Představenstvo také rozhodovalo o konkrétních operativních úkolech při řízení společnosti, které stanovy nebo valná hromada společnosti svěřují do jeho výhradní pravomoci, jako jsou například odprodeje a nákupy nemovitostí, peněžité a nepeněžité vklady majetku, zatěžování nemovitostí ve vlastnictví společnosti věcnými břemeny, odkup akcií a další činnosti svěřené představenstvu zákonem, stanovami akciové společnosti nebo usnesením a pověřením valné hromady.

Z těch nejvýznamnějších rozhodnutí je možno zmínit rozhodnutí o výběru nejhodnější nabídky na zhotovitele stavby „ČOV Hrušky – intenzifikace“, dále o zvýšení základního kapitálu společnosti upsáním nových akcií, jejichž emisní kurz byl splacen nepeněžítým vkladem majetku obcí Hodějice, Křižanovice, Bošovice a Nemochovice, kdy bylo provedeno upsání celkem 53.559 ks kmenových akcií na jméno vydaných v listinné podobě a zvýšení základního kapitálu společnosti upsáním nových akcií, jejichž kurz byl splacen peněžítým vkladem obcí Křenovice a Hrušky, kdy bylo provedeno upsání 2.586 akcií na jméno vydaných v listinné podobě.

Představenstvo také schválilo spoluúčast na financování sociálního vozidla pro společnost jménem Asociace rodičů a přátel zdravotně postižených dětí v ČR – Klub PAPERSEK formou smlouvy o reklamě ve výši 40 tis. Kč bez DPH.

### 2. Hlavní oblasti činnosti společnosti

#### Výroba a dodávka pitné vody

Rok 2025 byl na území ČR na hranici teplotně normálního a nadnormálního roku. Byl o 1,5 °C chladnější než rekordně teplý rok 2024. Srážkově byl rok 2025 na území ČR podnormální. Předběžný průměrný roční úhrn srážek na našem území činí 570 mm, což představuje 83 % normálu 1991–2020. Jedná se tak o sedmý nejnižší roční úhrn zaznamenaný v období od roku 1961.

Výše uvedené skutečnosti neměly zásadní vliv na kapacitu jak podzemních, tak povrchových zdrojů využívaných naší společností. Situace byla natolik příznivá, že největší námi využívaný zdroj vody – přehradní nádrž Opatovice – je naplněn a průběžně udržován na 100 % své zásobní kapacity, což umožnilo bezproblémový odběr surové vody v průběhu celého roku. I když byl rok 2025 z hlediska kapacity zdrojů bezproblémový, musíme nadále pracovat na zajištění dostatečné kapacity vodních zdrojů a zvyšování bezpečnosti provozu námi provozovaných vodovodů.

Podářilo se také udržet velmi nízké objemy vody nefakturované, kdy dlouhodobě dosahujeme poměr vody nefakturované k vodě vyrobené hluboko pod 10 %. Aktuálně dosáhl objem vody nefakturované hodnoty 6,69 %. V tomto ukazateli patříme ke špičce českého vodářství.

Dodávka vody, z hlediska její kvality i kvantity, byla v roce 2025 bezproblémová a stabilní.

Co se týče makroekonomických ukazatelů v rámci ČR a jejich vlivu na hospodaření naší společnosti, došlo meziročně ke zpomalení tempa růstu cen a poklesu inflace. Viditelné byly i změny na trhu s nemovitostmi, kde došlo k oživení bytové výstavby. S tím narostly požadavky na nové připojení na vodovod pro veřejnou potřebu. Tyto výše uvedené skutečnosti vedly k mírnému meziročnímu nárůstu spotřeby pitné vody, který se projevil ve zvýšeném objemu vody fakturované, a to o 40 tis. m<sup>3</sup> (1,1 %).

Výroba vody (v tis. m <sup>3</sup> )	2025 (běžné úč.obd.)	2024 (minulé úč.obd.)	2023	2022
Voda vyrobená	3 869	3 805	3 672	3 598
Voda fakturovaná celkem	3 610	3 570	3 440	3 396
- z toho domácnostem	2 467	2 518	2 429	2 409
Voda nefakturovaná celkem	259	235	232	202

### Odvádění a čištění odpadních vod

V oblasti odvádění a čištění odpadních vod nedošlo k žádným zásadním událostem s charakterem havárie. Vyskytovaly se jen běžné poruchy s nízkou četností, způsobené převážně výpadky v dodávce elektrické energie pro kanalizační čerpací stanice.

V hodnoceném roce došlo k mírnému nárůstu objemu fakturovaných odpadních vod, který koresponduje s vyšší spotřebou vody pitné. Meziroční nárůst tak činil 0,3 %. Naopak výsledný objem vyčištěné odpadní vody na ČOV je meziročně nižší. Pokles vyčištěné odpadní vody na ČOV však zásadním způsobem neovlivňují vlastní producenti odpadních vod, ale srážkové úhrny, které byly meziročně výrazně nižší.

Produkce čistírenských kalů z našich ČOV se za poslední roky víceméně ustálila. Skutečnost, že produkce čistírenských kalů je nadále stabilní, dokládá ukazatel odstranění BSK<sub>5</sub> v tunách za rok, který je meziročně mírně vyšší. Čistící proces na ČOV neovlivnily ani snížené objemy natékajících odpadních vod vlivem nižších srážkových úhrnů. Kvalita čistícího procesu na ČOV, vyjádřená účinností čistícího procesu, je nadále velmi vysoká a v roce 2025 činila 97,84 %.

V oblasti likvidace čistírenských kalů nadále trvá tlak legislativy na způsob likvidace kalů. Jednoznačně se ukazuje, že likvidace kalů z ČOV se stane jedním z hlavních technických i ekonomických problémů blízké budoucnosti.

Dalším významným faktorem ovlivňující čistící proces na našich ČOV je narůstající počet připojených obyvatel a s ním spojené zvýšené látkového zatížení. Tato skutečnost vyvolává a bude v následujících letech vyvolávat potřebu intenzifikace ČOV.

Naše společnost na výše uvedené problémy reaguje aktivně a průběžně pracuje na koncepci řešení jak vlastní likvidace kalu, tak intenzifikace ČOV.

Stočné (v tis. m <sup>3</sup> )	2025 (běžné úč.obd.)	2024 (minulé úč.obd.)	2023	2022
Fakturované stočné celkem	3 443	3 433	3 330	3 306
- z toho: domácnosti	1 726	1 696	1 623	1 621
voda srážková	809	835	823	822
Voda vyčištěná na ČOV	5 717	6 832	5 752	4 940
- produkce kalu (tuny 100% sušiny)	791	525	822	964
- odstraněné BSK <sub>5</sub> v tunách za rok	1 261	1 233	1 230	1 337
- účinnost odstranění BSK <sub>5</sub> (%)	97,84	97,59	97,97	98,4

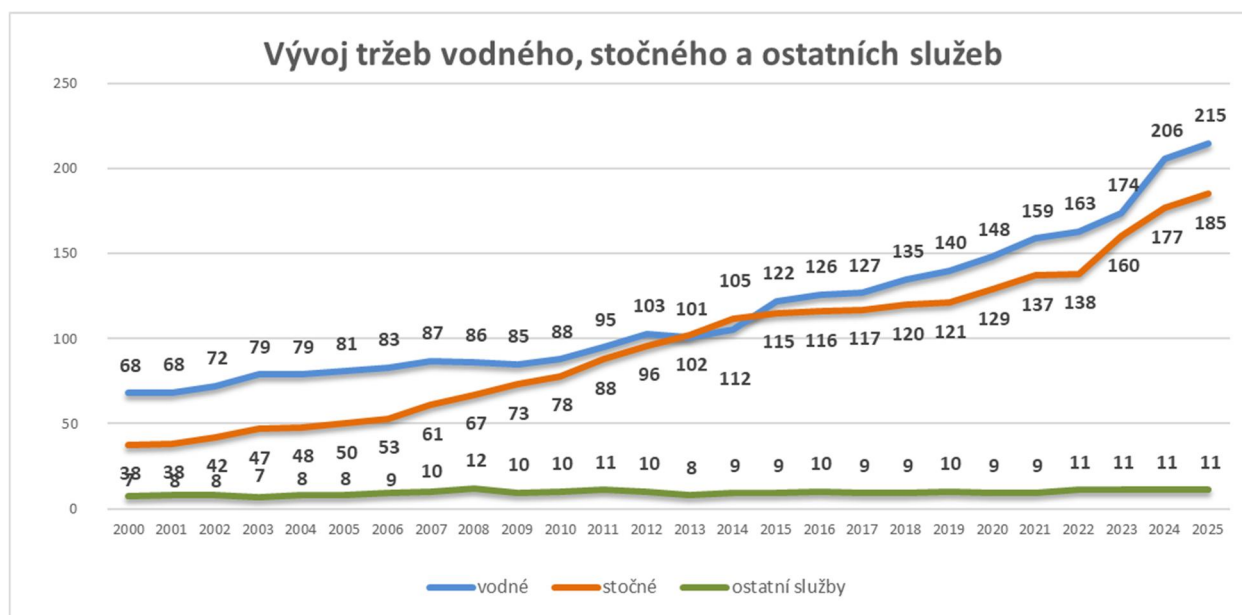
## Ostatní fakturované činnosti

Ostatní fakturované činnosti představují doplňkové činnosti k provozování vodovodů a kanalizací, jako jsou čištění kanalizací, svoz domovních i průmyslových odpadních vod, stavebně montážní práce na vodovodních řadech a přípojkách, laboratorní rozборы, prodej materiálu a projekční práce. V úhrnu představují relativně malé procento celkového objemu výkonů společnosti, významné jsou však pro obce – provozovatele místních kanalizací, obyvatelstvo i ostatní investory a stavebníky v regionu. Společnost je jim schopná poskytovat tyto služby ve vysoké kvalitě za příznivé ceny.

## Celkové tržby společnosti

Celkové tržby společnosti dosáhly téměř 411 mil. Kč. Podíl tržeb z hlavní činnosti za vodné a stočné představuje 97,24 % všech tržeb, což je téměř 400 mil. Kč.

Vývoj tržeb (v tis. Kč)	2025 (běžné úč.obd.)	2024 (minulé úč.obd.)	2023	2022
Za vlastní výroby	399 573	382 619	334 587	300 940
- z toho: vodné	214 878	205 553	174 432	162 605
stočné	184 695	177 066	160 155	138 335
Z prodeje služeb	11 345	11 207	10 511	10 677
Tržby celkem	410 918	393 826	345 098	311 617



## Ceny vodného a stočného

Počínaje rokem 2014 se na nás vztahuje cenová regulace vyplývající z podmínek přijatých dotací Operačního programu životního prostředí. Ceny pro vodné a stočné v naší tarifní oblasti byly proto i v roce 2025 touto regulací ovlivněny. Díky provedení tzv. konsolidace finančních analýz všech projektů se nám podařilo růst cen v letech 2016 až 2020 výrazně zpomalit, pro rok 2025 došlo ke zvýšení o 3,63 % včetně DPH, což je pod hranicí průměrného zvýšení cen v ČR. Předpokládáme, že i v dalších letech se pozice cen na celorepublikovém žebříčku bude ještě zlepšovat.

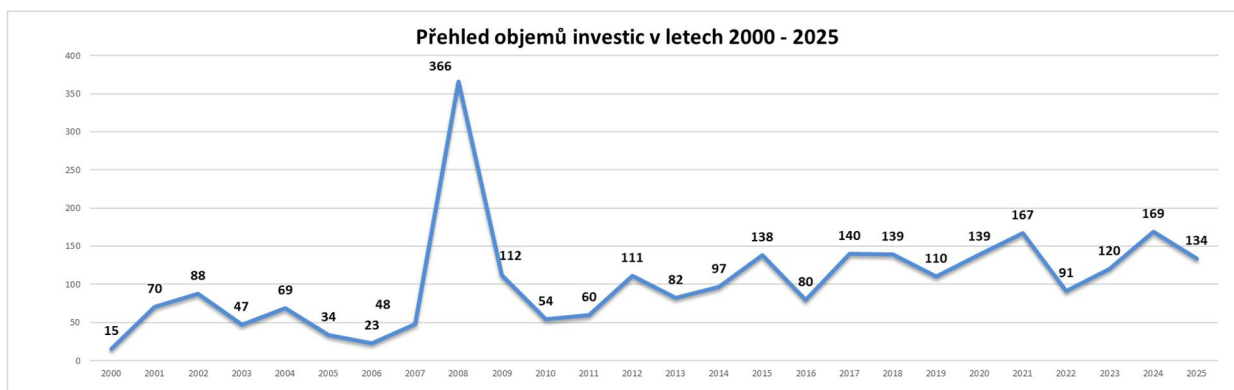
Ceny vodného a stočného VaK Vyškov, a.s. (v Kč/m <sup>3</sup> )	2025		2024		2023		2022	
	bez DPH	s DPH	bez DPH	s DPH	bez DPH	s DPH	bez DPH	s DPH
Vodné	59,99	67,19	57,99	64,95	51,39	56,53	48,52	53,37
Stočné	54,00	60,48	52,00	58,24	48,60	53,46	42,38	46,62
Celkem V+S	113,99	127,67	109,99	123,19	99,99	109,99	90,90	99,99

### 3. Obnova a rozvoj majetku

#### Investiční výstavba

Investiční výstavba v roce 2025 byla ve znamení realizace velkého počtu staveb a nadprůměrného objemu proinvestovaných finančních prostředků. Hlavním důvodem byla skutečnost, že v roce 2025 se dokončovala stavba „Obec Nemochovice, stoková síť a ČOV“ realizovaná s finanční podporou OPŽP a zároveň byla zahájena realizace dalších dvou projektů s finanční podporou NPŽP. Jednalo se o projekty „Krásensko stoková síť a ČOV“ a „ČOV Hrušky – intenzifikace“. Využití dotačních investičních zdrojů pro nás znamená velmi důležitý zdroj financování projektů. Umožňuje nám zrychlit a zefektivnit obnovu a rozvoj naší vodohospodářské infrastruktury a plnit Plán financování obnovy vodovodů a kanalizací.

Celkové náklady na INV (v tis. Kč)	2025 (běžné úč.obd.)	2024 (minulé úč.obd.)	2023	2022
Stavby	124 497	152 431	107 708	77 378
SZNR – DHM	6 761	13 755	8 672	11 019
SZNR – DDHM	1 677	1 287	871	607
Jiné investice	1 149	1 072	2 809	1 543
Celkem	134 084	168 545	120 060	90 547



Významné investiční akce v roce 2025 (v tis. Kč)	2025 (běžné úč.obd.)
Krásensko stoková síť a ČOV	37 087
VDJ Opatovice – rozšíření	25 139
Obec Nemochovice, stoková síť a ČOV	16 475
ČOV Hrušky – intenzifikace	12 310
Vodovod Pařezovice	4 660
Kanalizace Pustiměř, lokalita V ulicích, stoka D	3 784
ČOV Letonice	3 367

Vodovod Bošovice, ul. Dolní, řad "1", od č.p. 333 až č.p. 326	2 739
Vodovod Pustiměř, lokalita V ulicích, řad "1"	2 455
Kanalizace Vyškov, nám. Čsl. armády - ul. Dobrovského	2 218
ČOV Vyškov – plynové hospodářství	1 699
Vodovod Bučovice, ul. Nádražní, řad 2-2	1 544
<b>Významné investiční akce minulých období (v tis. Kč)</b>	<b>2024–2022 (minulá úč.obd.)</b>
<b>2024</b>	
Úpravna vody Kašparov	58 505
Obec Nemochovice, stoková síť a ČOV	50 436
VDJ Opatovice – rozšíření	8 212
ÚV Lhota – intenzifikace	4 470
Kanalizace Vyškov, nám. Čsl. armády - ul. Dobrovského	4 360
Kanalizace Slavkov u Brna, ul. Slovanská, stoka AM	2 638
<b>2023</b>	
Kanalizace a ČOV Nemochovice	36 079
ÚV Kašparov	19 363
SV Pustiměř, přeložka výtlačného řadu V(P) do VDJ Pustiměř	7 955
Vodovod Rychtářov, výtlačný řad „B“ do VDJ Rychtářov	7 458
Kanalizace Vyškov-ul. Luční, Nosálovská, Ve Mlýnku, včetně odlehčovací komory OK16	7 247
Kanalizační stoky „CC-5“ Ivanovice na Hané, ul. Osvoboditelů	2 813
<b>2022</b>	
Výměna přívodného řadu surové vody Opatovice - III. Etapa (staničení 1,6645 - 2,681)	22 670
Kanalizace Vyškov-Dědice, ul. Závodí, Morávková, SVN, vč. OK37 – SO 03, stoky VSF, VSF-1, VSF-3	10 420
Vodojem Radslavice – rekonstrukce	7 290
Rekonstrukce areálu společnosti Vodovody a kanalizace Vyškov, a. s.	6 373

## Plán financování obnovy vodovodů a kanalizací v majetku společnosti

V roce 2021 došlo k aktualizaci Plánu obnovy a jeho schválení představenstvem společnosti. Plán obnovy je aktuálně platný a závazný pro roky 2021 až 2030.

Při hodnocení Plánu financování a obnovy vodovodů a kanalizací v majetku společnosti (PFO) je nezbytné připomenout, že dotace přijaté na pořízení infrastruktury snižují vstupní cenu majetku. Tento majetek zařazený do účetnictví pouze ve výši „vlastních zdrojů“ tvoří sníženou základnu pro výpočet odpisů a důležitým zdrojem pro obnovu takto pořízeného majetku proto zůstává zejména zisk. Zisk je tedy třeba nejprve použít na obnovu tohoto majetku před jeho využitím k rozdělení akcionářům či výplatě tantiém členům orgánů společnosti. I přes tento nežádoucí ekonomický „efekt“ dotací je třeba přiznat, že dotační investiční prostředky jsou významným zdrojem pro obnovu majetku.

Z příložené tabulky PFO je patrné, že naše společnost aktuálně tvoří dostatečné prostředky z vodného a stočného na obnovu majetku. Zároveň jsme schopni takto vytvořené prostředky adekvátně a systematicky vynakládat na obnovu majetku.

V této souvislosti je ale nutné podotknout, že aktuální ocenění majetku, ze kterého PFO vychází, vzniklo dle aktuálně platné metodiky MZe ČR. Tato metodika je bohužel zastaralá a v nedostatečné míře reaguje na reálné ceny pořízení – obnovu staveb a s tím spojené potřeby tvorby prostředků na obnovu. Fakticky to znamená, že potřeba tvorby zdrojů na obnovu je podhodnocená a nedostatečná. Dle informací MZe ČR,

má v roce 2026 proběhnout zásadní úprava metodiky oceňování majetku – navýšení cen, které budou odpovídat realitě trhu stavebních prací. Avizované navýšení ceny majetku a s tím spojená potřeba tvorby prostředků na obnovu se tak má zvýšit o cca 20-40 %. Pro naši společnost to bude v roce 2026 znamenat aktualizace PFO a z toho plynoucí zásadní navýšení potřeby tvorby a navazující čerpání prostředků na obnovu.

Naplňování Plánu obnovy trvale považujeme za jeden z našich hlavních úkolů, a to jak na straně tvorby finančních zdrojů, tak vlastního plnění – čerpání. O jeho dlouhodobém naplňování svědčí jak aktuální technický stav infrastruktury, tak zejména základní provozní ukazatele, jakými jsou nízké ztráty a plnění limitů kvality pitné i vyčištěné odpadní vody.

Ř. č.	Plán financování obnovy (v mil. Kč bez DPH)	2025 (běžné úč.obd.)		
		Plán tvorby PFOM 2021-2030	Skutečnost tvorby	Čerpání
1 <sup>+</sup>	Vodovody: přiváděcí řady + rozvodná vodovodní síť	34,30	66,68	63,34
2 <sup>+</sup>	Úpravy vody + zdroje bez úpravy	10,40		3,63
3 <sup>+</sup>	Kanalizace: přiváděcí stoky + stoková síť	18,70	60,92	50,47
4 <sup>+</sup>	Čistírny odpadních vod	24,10		19,02
5 <sup>+</sup>	Finanční prostředky vlastní – celkem řádky 1, 2, 3, 4	87,50	127,60	136,46
6 <sup>++</sup>	Finanční prostředky ostatní (dotace)	42,00	27,26	27,26
7	Celkem řádky 5,6	129,50	154,86	163,72

**Legenda:**

+ Finanční prostředky vlastní – jedná se pouze o finanční zdroje získané z vodného a stočného

++ Finanční prostředky ostatní – jedná se o všechny jiné než vlastní (např. dotace, zdroje z příjmů obcí, úvěry atd.)

### Opravy infrastrukturního majetku

Opravy jsou trvale zaměřeny na zvýšení provozní bezpečnosti, spolehlivosti a snížení ztrát. Drobnější stavby, jako opravy vodovodních i kanalizačních šachet, opravy poruch, oplocení a podobně, realizujeme vlastními zaměstnanci. Velké opravy a opravy z oboru pozemního stavitelství zajišťujeme formou externích dodávek odborných stavebních firem. Dodavatelé všech významnějších staveb jsou vždy vybráni obchodní soutěží v souladu se zákonem o zadávání veřejných zakázek.

Z vykazovaných objemů oprav a jejich meziročního nárůstu je zřejmé, že vedle investic jsou obnovující opravy významným faktorem pro plnění Plánu financování obnovy vodovodů a kanalizací v majetku společnosti.

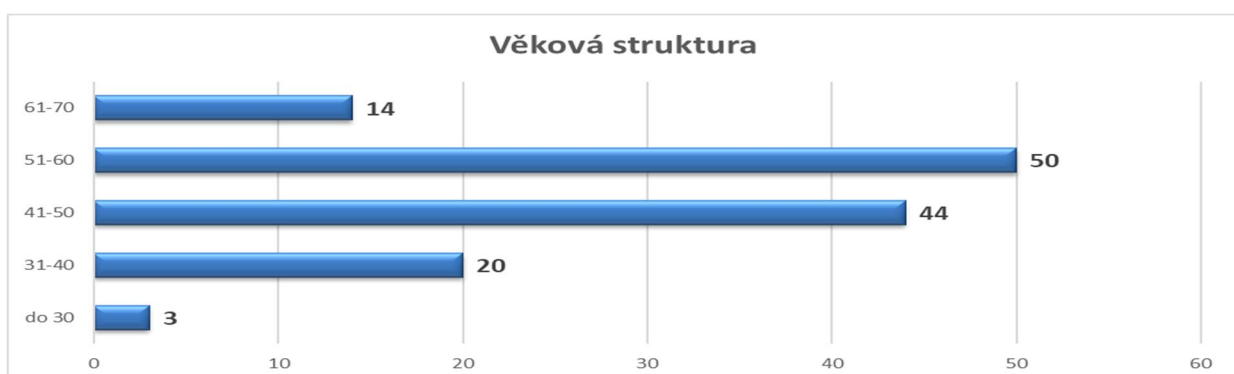
Celkové náklady na opravy (v tis. Kč)	2025 (běžné úč.obd.)	2024 (minulé úč.obd.)	2023	2022
Materiál na opravy vlastními zaměst.	8 997	8 609	9 518	7 820
Opravy a udržování – dodavatelské	59 574	50 776	32 906	29 218
Celkem na opravy	68 571	59 385	42 424	37 038
- z toho obnova infrastruktury	55 770	47 578	31 401	27 507

Významné opravy (v tis. Kč)	2025 (běžné úč.obd.)
Oprava kanalizace Vyškov, ul. Pivovarská, stoka CH-1, úsek Š3-Š8	4 783
Oprava kanalizace Vyškov, ul. Marie Majerové, sanace stoky CV-3	2 937
Oprava vodovodu Vyškov, ul. Marie Majerové, řad 8-2	2 913
Oprava kanalizace Slavkov u Brna, pod okružní křižovatkou, sanace stoky A, úsek Š27-Š28	2 890
Oprava vodovodu Bučovice, ul. Trávnícká, řad 2-1-3	2 797
Oprava vodovodu Slavkov u Brna, ul. Havlíčkova, řad 9-5 a 9-5-2	2 539
Oprava kanalizace Slavkov u Brna, ul. Slovákova, sanace stoky A, úsek Š26-Š27	2 519
Oprava vodovodu Bošovice, přívodný řad A z vodojemu	2 412
Oprava kanalizace Slavkov u Brna, ul. Luční, sanace stok AA – úsek Š23-Š27, AA-1, AA-2	2 102
Oprava vodovodu Drnovice, ul. Přídanky, řad 8-4-3	2 080
Oprava kanalizace Rousínov, ul. Rudé armády, sanace stoky A, úsek Š54-Š59	1 829
Oprava havarijního stavu otevřeného pískového filtru ÚV Dědice	1 765
Oprava kanalizace Slavkov u Brna, ul. Čsl. armády, sanace stoky AA, úsek Š20-Š23	1 518
Oprava vodovodu Pístovice, řad 6	1 296
ČOV Vyškov – oprava potrubních tras a vodních uzávěrů	1 192
Oprava vodovodu Vyškov, ul. Pivovarská, řad 12-3-4	1 156
VDJ Kroužek – oprava vystrojení armaturní komory	1 138
Oprava kanalizace Radslavice, stoka AA, úsek Š11-Š13	1 097

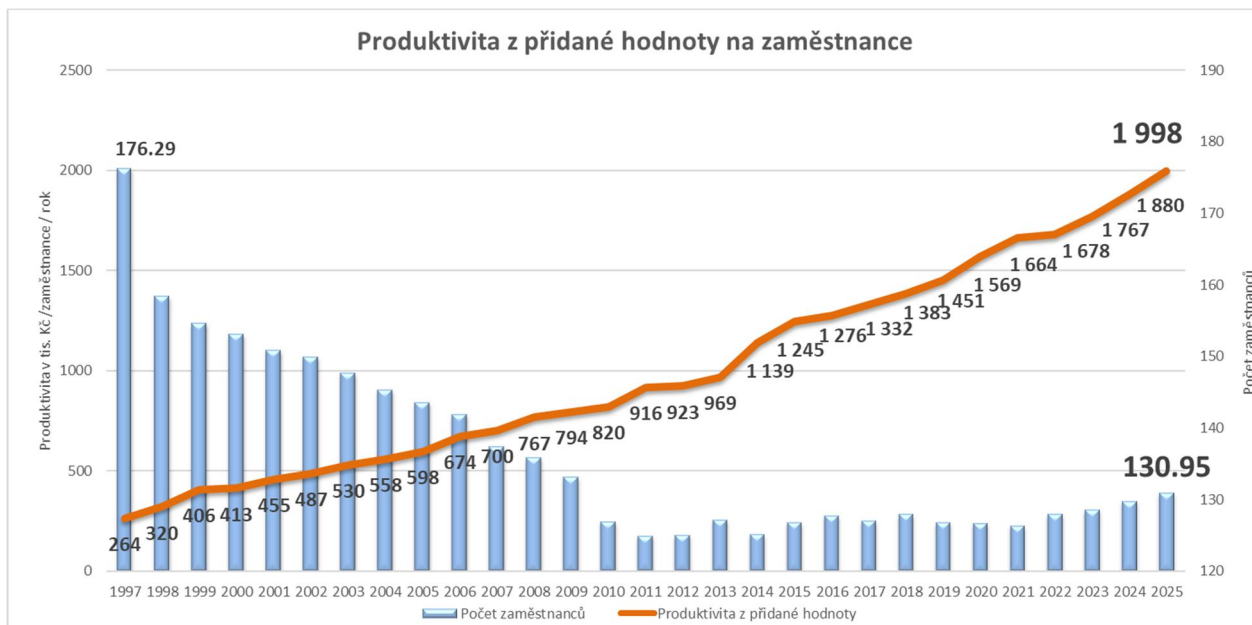
#### 4. Vývoj počtu zaměstnanců

Počet zaměstnanců je ustálen i přesto, že došlo k nárůstu rozsahu provozovaného majetku a s tím souvisejících administrativně technických činností při jeho provozování.

Zaměstnanci	2025 (běžné úč.obd.)	2024 (minulé úč.obd.)	2023	2022
Zaměstnanci celkem	131	130	129	128
Absolventi VŠ	24	23	23	23
Absolventi SŠ	49	49	48	48
Ostatní	58	58	58	57



Z analýzy věkové struktury je zřejmé, že ve společnosti pokračuje průběžná generační obměna, kdy více než polovina zaměstnanců je v kategoriích do 50 let.



## 5. Hlavní cíle činnosti na léta 2026-2030

- V oblasti našich hlavních činností – výrobě a dodávce vody a odvádění a čištění odpadních vod se aktuálně začíná projevovat zvýšená poptávka po rozšíření těchto služeb. Velký stavební „boom“ posledních let vytváří a nadále bude vytvářet tlak na kapacity námi provozovaných vodovodů, kanalizací a ČOV. Aby byla naše společnost schopna tyto požadavky plnit, bude nutné v nejbližších letech připravovat intenzifikace stávajících a výstavbu nových zařízení na výrobu a dodávku vody, a na odvádění a čištění odpadních vod. S ohledem na významný a očekávaný pokles objemu dotací budeme nuceni začít využívat i nové formy spolufinancování od obcí, developerů a stavebníků, jejichž investice jsou rozvojem vodárenské infrastruktury podmíněny.
  - Cenová politika společnosti – čerpáním dotací z Evropských fondů prostřednictvím Operačních programů životního prostředí a Národního programu životního prostředí pro plánovací období 2021-2027 jsme a budeme i v následujících letech vázáni při cenotvorbě vyžadovanou tvorbou prostředků na financování obnovy vodovodů a kanalizací.
  - Investice – nejbližším cílem pro rok 2026 je uvedení do trvalého provozu nového a velmi důležitého zdroje pitné vody pro Skupinový vodovod Vyškov (SVV) – „ÚV Kašparov“, který má za sebou více než půlroční zkušební provoz. Prioritou nadále zůstává příprava a realizace staveb spojených se zkapacitněním, zvýšením bezpečnosti a stabilitou dodávek vody v rámci Skupinového vodovodu Vyškov. V této oblasti tak bude pokračovat realizace stavby „VDJ Opatovice – rozšíření“, zahájení prací na stavbě „Zkapacitnění SVV, větev Slavkovská, ČS Velešovice“ a projektová příprava akce „Rozšíření SVV, větev Koberická“.
- V oblasti likvidace odpadních vod má prioritu dokončení realizace projektů s podporou dotačních prostředků OPŽP. Konkrétně se jedná o ukončení zkušebního provozu a uvedení do trvalého provozu stavby „Obec Nemochovice, stoková síť a ČOV“. Dále bude rok 2026 ve znamení pokračování a dokončení prací na realizaci staveb „Krásensko, stoková síť a ČOV“ a „ČOV Hrušky – intenzifikace“, které jsou realizovány s pomocí dotačních prostředků NPŽP. Dalším důležitým milníkem pro rok 2026 je dokončení projektové přípravy stavby „Intenzifikace ČOV Rousínov“.
- Mimo tyto projekty budeme nadále systematicky pracovat na obnově infrastrukturního majetku tak, aby bylo zajištěno plnění schváleného a aktuálně platného Plánu financování obnovy infrastrukturního majetku.
- Zvyšování kvality všech poskytovaných služeb – především při provozování vodovodů a kanalizací, ale i z kvalitním zákaznických služeb při všech administrativních úkonech – uzavírání smluv

o dodávce vody, zavádění moderních způsobů odečtů, fakturace, plateb, poskytování ekonomických, technických a provozních informací odběratelům, stavebníkům i ostatním provozovatelům inženýrské a dopravní infrastruktury.

- Práce s veřejností – zůstává trvale významným úkolem společnosti. Prostřednictvím inzerátů a odborně populárních článků v regionálních tiskovinách budeme pravidelně informovat o všech významných obchodních i provozních událostech. Budeme nadále rozšiřovat komunikaci prostřednictvím našich webových stránek i dalších forem elektronické komunikace.
- Očekávaná hospodářská situace v roce 2026 – očekáváme pokračování příznivějšího vývoje ekonomiky než v minulých letech a na to navázaný pokračující pokles růstu cen a inflace. Bohužel nelze však vyloučit ani výraznější změny v hospodaření společnosti způsobené mezinárodní situací a z ní plynoucí výkyvy v cenách komodit a služeb včetně navazující inflace.
- Zabezpečení finanční stability – společnost je dlouhodobě finančně stabilní v provozní i investiční oblasti. Hospodářské i investiční plány jsou sestavovány tak, aby finanční stabilita nebyla ohrožena. Problémy by mohlo způsobit výrazné zhoršení platební morálky na straně našich zákazníků, způsobené například rozšířením druhotné platební neschopnosti ve více sektorech národního hospodářství.

## 6. Vlastní akcie

Na počátku účetního období měla společnost ve vlastnictví kmenové akcie společnosti Vodovody a kanalizace Vyškov, a.s. (dále jen „vlastní akcie“), které úplatně nabyta v minulých účetních obdobích, a to 291 ks vlastních kmenových akcií na majitele v zaknihované podobě ve jmenovité hodnotě jedné akcie 1.000 Kč. Společnost tedy na počátku účetního období vlastnila vlastní akcie v celkové nominální hodnotě 291.000 Kč.

Společnost jako emitent akcií v tomto účetním období úplatně nabyta 575 ks vlastních kmenových akcií na majitele v zaknihované podobě ve jmenovité hodnotě jedné akcie 1.000 Kč, tj. v celkové nominální hodnotě 575.000 Kč. Společnost jako protihodnotu za vlastní kmenové akcie na majitele v zaknihované podobě odkoupené od 20. 6. 2025 do 30. 11. 2025 poskytla prodávajícím částku ve výši 850 Kč za 1 ks akcie, tj. celkem částku ve výši 488.750 Kč za 575 ks akcií. V období uvedeném v předchozí větě nabyta společnost vlastní akcie od těchto osob: František Hlaváček, Vladimíra Vavrušová, Zdeněk Procházka. Ve výši, v jaké společnost vykázala vlastní akcie v rozvaze, naplnila zvláštní rezervní fond na vlastní akcie, a to z rezervního fondu společnosti. V průběhu účetního období nezczizila společnost žádné vlastní akcie. Důvodem nabytí vlastních akcií bylo umožnit akcionářům, kteří vlastní akcie společnosti a kteří již nechťejí za stávající akcionářské struktury a strategických a investičních záměrů společnosti zůstat nadále akcionáři společnosti, aby mohli své akcie, které nejsou veřejně obchodovány, prodat společnosti.

Na konci účetního období měla společnost ve vlastnictví celkem 866 ks vlastních akcií ve jmenovité hodnotě jedné akcie 1.000 Kč, tj. vlastní akcie v celkové nominální hodnotě 866.000 Kč, což činí cca 0,09 % základního kapitálu.

## 7. Významné skutečnosti po rozvahovém dni

V období od data rozvahového dne do data, ke kterému je tato výroční zpráva sestavena, nedošlo k žádné události, která by měla podstatný vliv pro hodnocení údajů a informací v nich uvedených.

### Závěr

Nedojde-li v průběhu roku k naprosto výjimečnému zhoršení některého z vnějších vlivů dotýkajících se naší společnosti, lze konstatovat, že společnost je dobře personálně, materiállově i finančně připravena ke splnění cílů a plánovaných úkolů v provozu, obnově i v investičním rozvoji společnosti.



Krásensko – stoková síť a ČOV – sdružený objekt ČOV Krásensko



Krásensko – stoková síť a ČOV – pokládka kanalizace



VDJ Opatovice – rozšíření – akumulční komora



VDJ Opatovice – rozšíření – akumulční komora

## F. Majetek a finanční situace

Údaje o majetku a finanční situaci jsou zřejmé z příložených tabulek.

Vývoj kapitálu (v tis. Kč)	2025 (běžné úč.obd.)	2024 (minulé úč.obd.)	2023	2022
Vlastní kapitál celkem	1 526 412	1 422 193	1 353 351	1 334 986
Základní kapitál	1 015 525	959 380	915 487	935 815
Hospodářský výsledek účetního období	33 502	30 040	20 807	23 498
Hospodářský výsledek přepočtený na jednu akcii (v Kč)	32,99	31,31	22,73	25,11
Vyplacená dividenda	0	0	0	0

I v příštích letech se předpokládá další zvýšení základního kapitálu společnosti nepeněžitými vklady, které jsou tvořeny výhradně již existujícím majetkem vodovodů a kanalizací v majetku akcionářů – obcí. Současně budou v budoucnu realizována i další zvýšení základního kapitálu společnosti peněžitými vklady určenými jako finanční zdroj na další rozvojové investice vodohospodářské infrastruktury.

### Účast společnosti na jiných osobách

Společnost nemá žádné majetkové účasti na jiných osobách.

#### 1. Návrh na rozdělení zisku běžného účetního období

Představenstvo v souladu s platným zněním stanov společnosti navrhuje rozdělení dosaženého zisku za rok 2025 tak, že jeho část ve výši 5 % bude převedena do rezervního fondu a zbylá část bude převedena do fondu rozvoje vlastního kapitálu společnosti. Nenavrhuje se výplata podílu na zisku akcionářům ani členům volených orgánů společnosti.

Rozdělení zisku (v Kč)	Návrh 2025 (běžné úč.obd.)	2024 (minulé úč.obd.)	2023	2022
Disponibilní zisk celkem	33 501 511,36	30 039 672,88	20 807 161,48	23 497 828,00
Rezervní fond	1 675 076,00	1 501 984,00	1 040 358,00	1 174 891,00
Sociální fond	0,00	0,00	1 929 275,00	1 795 175,00
Fond rozvoje vlast. kapitálu	31 826 435,36	28 537 688,88	17 837 528,48	20 527 762,00
Rozdělený zisk celkem	33 501 511,36	30 039 672,88	20 807 161,48	23 497 828,00
Nerozdělený zisk	0,00	0,00	0,00	0,00

#### 2. Rozhodnutí o úhradě ztráty z jiného výsledku hospodaření minulých let

Z provedeného zvýšení základního kapitálu nepeněžitými vklady upisováním nových akcií o částku 53.559.000 Kč vznikla společnosti povinnost účtovat o vzniklém odloženém daňovém závazku, který vznikl z rozdílu účetních a daňových zůstatkových cen předmětu nepeněžitého vkladu ve výši 11.775.640 Kč. Tento odložený daňový závazek je nyní zaúčtován na analytickém účtu 425001 Jiný výsledek hospodaření minulých let a navrhuje se valné hromadě rozhodnout o tom, aby tento jiný výsledek hospodaření minulých let byl uhrazen v celé jeho výši 11.775.640 Kč z rezervního fondu společnosti, který dle příslušných ustanovení stanov lze k tomuto použít.

## G. Zpracovatelé výroční zprávy

Informace o skutečnostech, které nastaly až po rozvahovém dni

V období po rozvahovém dni nedošlo k žádné události, která by měla významný vliv na informace uvedené v této výroční zprávě.

### Zpracovatelé zprávy

Výroční zprávu zpracovali Ing. Jiří Piňos, člen představenstva, prokurista a ředitel společnosti, Ing. Zdeněk Procházka, LL.M., ekonomický náměstek a Ing. Karel Hájek, výrobně – technický náměstek.

### Auditor účetní závěrky

Auditorem účetní závěrky je firma AUDIT AK CONSULT, s.r.o. se sídlem Masarykovo náměstí 47/33, 682 01 Vyškov, číslo licence KA ČR č. 119.

### Čestné prohlášení


Prohlašujeme, že údaje uvedené ve výroční zprávě odpovídají skutečnosti a žádné podstatné okolnosti, které by mohly ovlivnit přesné a správné posouzení akciové společnosti Vodovody a kanalizace Vyškov, a.s. a jí vydaných cenných papírů, nebyly vynechány.

Dále prohlašujeme, že účetní závěrky za poslední tři účetní období byly ověřeny auditorem a výrok uvedený ve výroční zprávě odpovídá skutečnosti.

Ve Vyškově 12. března 2026



Ing. Jiří Piňos



Ing. Zdeněk Procházka, LL.M.



Ing. Karel Hájek



## H. Účetní závěrka za rok 2025

Minimální závazný výčet informací  
podle vyhlášky č. 500/2002 Sb

**ROZVAHA**  
**v plném rozsahu**  
ke dni 31.12.2025  
(v celých tisících Kč)

IČO
<b>49454587</b>

Obchodní firma nebo jiný název účetní jednotky

**Vodovody a kanalizace Vyškov,  
a.s.**

Sídlo nebo bydliště účetní jednotky  
a místo podnikání liší-li se od bydliště

**Brněnská 410/13  
Vyškov  
682 01**

Označení a	AKTIVA b	Čís.ř c	Běžné účetní období			Minulé účetní období 4
			Brutto 1	Korekce 2	Netto 3	
	AKTIVA CELKEM	1	3 166 444	-1 383 716	1 782 728	1 765 655
<b>B.</b>	Stálá aktiva	20	2 945 066	-1 383 716	1 561 350	1 553 212
<b>B.I.</b>	Dlouhodobý nehmotný majetek	30	26 294	-24 972	1 322	345
<b>B.I.1.</b>	Nehmotné výsledky vývoje	31	1 162	-1 162	0	0
<b>B.I.2.</b>	Ocenitelná práva	32	15 315	-14 142	1 173	212
<b>B.I.2.1.</b>	Software	33	15 315	-14 142	1 173	212
<b>B.I.4.</b>	Ostatní dlouhodobý nehmotný majetek	36	9 817	-9 668	149	133
<b>B.II.</b>	Dlouhodobý hmotný majetek	40	2 918 772	-1 358 744	1 560 028	1 552 867
<b>B.II.1.</b>	Pozemky a stavby	41	2 391 965	-1 057 446	1 334 519	1 268 322
<b>B.II.1.1.</b>	Pozemky	42	12 753	0	12 753	11 484
<b>B.II.1.2.</b>	Stavby	43	2 379 212	-1 057 446	1 321 766	1 256 838
<b>B.II.2.</b>	Hmotné movité věci a jejich soubory	44	388 655	-301 294	87 361	66 927
<b>B.II.4.</b>	Ostatní dlouhodobý hmotný majetek	46	4	-4	0	0
<b>B.II.4.1.</b>	Pěstitelské celky trvalých porostů	47	4	-4	0	0
<b>B.II.5.</b>	Poskytnuté zálohy na dlouhodobý hmotný majetek a nedokončený dlouhodobý hmotný majetek	50	138 148	0	138 148	217 618
<b>B.II.5.1.</b>	Poskytnuté zálohy na dlouhodobý hmotný majetek	51	912	0	912	0
<b>B.II.5.2.</b>	Nedokončený dlouhodobý hmotný majetek	52	137 236	0	137 236	217 618
<b>C.</b>	Oběžná aktiva	70	218 708	0	218 708	210 076
<b>C.I.</b>	Zásoby	71	1 930	0	1 930	2 155
<b>C.I.1.</b>	Materiál	72	1 930	0	1 930	2 155
<b>C.II.</b>	Pohledávky	80	97 990	0	97 990	91 299
<b>C.II.2.</b>	Krátkodobé pohledávky	100	97 990	0	97 990	91 299
<b>C.II.2.1.</b>	Pohledávky z obchodních vztahů	101	7 522	0	7 522	9 993
<b>C.II.2.4.</b>	Pohledávky ostatní	104	90 468	0	90 468	81 306
<b>C.II.2.4.4.</b>	Krátkodobé poskytnuté zálohy	108	3 605	0	3 605	139
<b>C.II.2.4.5.</b>	Dohadné účty aktivní	109	86 748	0	86 748	81 057
<b>C.II.2.4.6.</b>	Jiné pohledávky	110	115	0	115	110
<b>C.IV.</b>	Peněžní prostředky	125	118 788	0	118 788	116 622
<b>C.IV.1.</b>	Peněžní prostředky v pokladně	126	25	0	25	16

<b>C.IV.2.</b>	Peněžní prostředky na účtech	127	118 763	0	118 763	116 606
<b>D.</b>	Časové rozlišení aktiv	130	2 670	0	2 670	2 367
<b>D.1.</b>	Náklady příštích období	131	2 381	0	2 381	1 986
<b>D.3.</b>	Příjmy příštích období	133	289	0	289	381

Označení a	PASIVA b	Čís.ř c	Stav v běžném účet. období 5	Stav v minulém účet. období 6
	PASIVA CELKEM	200	1 782 728	1 765 655
<b>A.</b>	Vlastní kapitál	210	1 526 412	1 422 193
<b>A.I.</b>	Základní kapitál	220	1 014 789	959 133
<b>A.I.1.</b>	Základní kapitál	221	1 015 525	959 380
<b>A.I.2.</b>	Vlastní podíly (-)	222	-736	-247
<b>A.II.</b>	Ážio a kapitálové fondy	230	144 686	117 849
<b>A.II.1.</b>	Ážio	231	114 924	88 087
<b>A.II.2.</b>	Kapitálové fondy	232	29 762	29 762
<b>A.II.2.1.</b>	Ostatní kapitálové fondy	233	29 762	29 762
<b>A.III.</b>	Fondy ze zisku	240	345 211	317 957
<b>A.III.1.</b>	Ostatní rezervní fondy	241	46 216	47 500
<b>A.III.2.</b>	Statutární a ostatní fondy	242	298 995	270 457
<b>A.IV.</b>	Výsledek hospodaření minulých let (+/-)	250	-11 776	-2 786
<b>A.IV.2.</b>	Jiný výsledek hospodaření minulých let (+/-)	252	-11 776	-2 786
<b>A.V.</b>	Výsledek hospodaření běžného účetního období (+/-)	260	33 502	30 040
<b>B.+ C.</b>	Cizí zdroje	270	250 772	337 225
<b>C.</b>	Závazky	290	250 772	337 225
<b>C.I.</b>	Dlouhodobé závazky	291	141 665	140 235
<b>C.I.2.</b>	Závazky k úvěrovým institucím	295	47 400	59 250
<b>C.I.8.</b>	Odložený daňový závazek	301	94 265	80 985
<b>C.II.</b>	Krátkodobé závazky	310	109 107	196 990
<b>C.II.2.</b>	Závazky k úvěrovým institucím	314	11 850	11 850
<b>C.II.3.</b>	Krátkodobé přijaté zálohy	315	22 502	20 084
<b>C.II.4.</b>	Závazky z obchodních vztahů	316	32 632	30 870
<b>C.II.8.</b>	Závazky ostatní	320	42 123	134 186
<b>C.II.8.3.</b>	Závazky k zaměstnancům	323	8 500	7 987
<b>C.II.8.4.</b>	Závazky ze sociálního zabezpečení a zdravotního pojištění	324	4 859	4 598
<b>C.II.8.5.</b>	Stát - daňové závazky a dotace	325	23 458	115 917

Označení a	PASIVA b	Čís.ř c	Stav v běžném účet. období 5	Stav v minulém účet. období 6
<b>C.II.8.6.</b>	Dohadné účty pasivní	326	5 306	5 684
<b>D.</b>	Časové rozlišení pasiv	340	5 544	6 237
<b>D.1.</b>	Výdaje příštích období	341	5 525	6 218
<b>D.2.</b>	Výnosy příštích období	342	19	19

Sestaveno dne: <b>12.3.2026</b>	Osoba odpovědná za účetní závěrku  <b>Ing. Petra Vinčálková hlavní účetní</b>	Osoba odpovědná za účetnictví  <b>Ing. Zdeněk Procházka, LL.M. ekonomický náměstek</b>	Statutární orgán účetní jednotky  <b>Ing. Jiří Piňos prokurista</b>
Právní forma účetní jednotky <b>akciová společnost</b>		Předmět podnikání <b>Provozování vodovodů a kanalizací pro veřejnou potřebu</b>	



Minimální závazný výčet informací  
podle vyhlášky č. 500/2002 Sb

**VÝKAZ ZISKU A ZTRÁTY**  
**v plném rozsahu**  
ke dni 31.12.2025  
(v celých tisících Kč)

Obchodní firma nebo jiný název účetní jednotky

Vodovody a kanalizace Vyškov, a.s.

Sídlo nebo bydliště účetní jednotky  
a místo podnikání liší-li se od bydliště

Brněnská 410/13

Vyškov

682 01

IČO
49454587

Označení a	T E X T b	Čís.ř. c	Skutečnost v účetním období	
			sledovaném 1	minulém 2
I.	Tržby z prodeje výrobků a služeb	1	410 918	393 826
A.	Výkonová spotřeba	3	150 202	150 821
A.2.	Spotřeba materiálu a energie	5	63 767	73 390
A.3.	Služby	6	86 435	77 431
C.	Aktivace (-)	8	-890	-930
D.	Osobní náklady	9	132 745	121 785
D.1.	Mzdové náklady	10	92 421	85 662
D.2.	Náklady na sociální zabezpečení, zdravotní pojištění a ostatní náklady	11	40 324	36 123
D.2.1.	Náklady na sociální zabezpečení, zdravotní pojištění	12	35 046	32 882
D.2.2.	Ostatní náklady	13	5 278	3 241
E.	Úpravy hodnot v provozní oblasti	14	81 661	79 278
E.1.	Úpravy hodnot dlouhodobého nehmotného a hmotného majetku	15	81 661	79 278
E.1.1.	Úpravy hodnot dlouhodobého nehmotného a hmotného majetku - trvalé	16	81 661	79 278
III.	Ostatní provozní výnosy	20	3 763	2 073
III.1.	Tržby z prodaného dlouhodobého majetku	21	692	100
III.2.	Tržby z prodaného materiálu	22	2 390	1 767
III.3.	Jiné provozní výnosy	23	681	206
F.	Ostatní provozní náklady	24	10 429	9 849
F.2.	Prodaný materiál	26	2 138	1 632
F.3.	Daně a poplatky	27	4 956	5 032
F.5.	Jiné provozní náklady	29	3 335	3 185
*	* Provozní výsledek hospodaření (+/-)	30	40 534	35 096
VI.	Výnosové úroky a podobné výnosy	39	3 091	4 176
VI.2.	Ostatní výnosové úroky a podobné výnosy	41	3 091	4 176
J.	Nákladové úroky a podobné náklady	43	659	780
J.2.	Ostatní nákladové úroky a podobné náklady	45	659	780
VII.	Ostatní finanční výnosy	46	0	3
K.	Ostatní finanční náklady	47	408	420
*	* Finanční výsledek hospodaření (+/-)	48	2 024	2 979
**	** Výsledek hospodaření před zdaněním (+/-)	49	42 558	38 075
L.	Daň z příjmů	50	9 056	8 035

Označení a	TEXT b	Čís.ř. c	Skutečnost v účetním období	
			sledovaném 1	minulém 2
L.1.	Daň z příjmů splatná	51	7 552	5 952
L.2.	Daň z příjmů odložená (+/-)	52	1 504	2 083
**	** Výsledek hospodaření po zdanění (+/-)	53	33 502	30 040
***	*** Výsledek hospodaření za účetní období (+/-)	55	33 502	30 040
*	* Čistý obrat za účetní období= I.+II.+III.+IV.+V.+VI.+VII.	57	410 918	393 826

Sestaveno dne: <b>12.3.2026</b>	Osoba odpovědná za účetní závěrku  <b>Ing. Petra Vincálová</b> hlavní účetní	Osoba odpovědná za účetnictví  <b>Ing. Zdeněk Procházka, LL.M.</b> ekonomický náměstek	Statutární orgán účetní jednotky  <b>Ing. Jiří Piňos</b> prokurista
Právní forma účetní jednotky <b>akciová společnost</b>		Předmět podnikání <b>Provozování vodovodů a kanalizací pro veřejnou potřebu</b>	

## Příloha v účetní závěrce k 31. 12. 2025 společnosti Vodovody a kanalizace Vyškov, a.s.

Příloha je zpracována v souladu s vyhláškou MF č. 500/2002 Sb., ve znění pozdějších předpisů, kterou se provádějí některá ustanovení zákona č. 563/1991 Sb., o účetnictví. Údaje přílohy vycházejí z účetních záznamů účetní jednotky (účetní doklady, účetní knihy a ostatní účetní záznamy) a z dalších podkladů, které má účetní jednotka k dispozici. Hodnotové údaje jsou vykázány v celých tisících Kč, pokud není uvedeno jinak.

### Obecné informace

#### 1. Popis účetní jednotky

Obchodní firma:	Vodovody a kanalizace Vyškov, a. s.
Sídlo:	Brněnská 410/13, Vyškov-Město, 682 01 Vyškov
Právní forma:	akciová společnost
Datum vzniku:	1. 12. 1993
IČO:	49454587
DIČ:	CZ49454587
Společnost je zapsaná v obchodním rejstříku u Krajského soudu v Brně, oddíl B, vložka 1170	

**Předmětem podnikání společnosti je:** Zámečnictví, nástrojařství; Vodoinstalatérství; Obráběčství; Projektová činnost ve výstavbě; Montáž, opravy, revize a zkoušky plynových zařízení a plnění nádob plyny; Provádění staveb, jejich změn a odstraňování; Montáž, opravy, revize a zkoušky elektrických zařízení; Podnikání v oblasti nakládání s nebezpečnými odpady; Výroba, obchod a služby neuvedené v přílohách 1 až 3 živnostenského zákona; Výroba, instalace, opravy elektrických strojů a přístrojů, elektronických a telekomunikačních zařízení; Silniční motorová doprava - nákladní vnitrostátní provozovaná vozidla o největší povolené hmotnosti do 3,5 tuny včetně a nákladní vnitrostátní provozovaná vozidla o největší povolené hmotnosti nad 3,5 tuny.

#### 2. Osoby podílející se na základním kapitálu účetní jednotky více než 20 %

Ve společnosti nejsou osoby podílející se na základním kapitálu účetní jednotky více než 20 %.

#### 3. Změny provedené v účetním období v obchodním rejstříku

Základní kapitál má k 31. 12. 2024 hodnotu 959.380.000 Kč, splaceno bylo 959.380.000 Kč.

V souladu s příslušnými ustanoveními zákona a stanov společnosti přijalo představenstvo společnosti 20. 8. 2025 rozhodnutí o zvýšení základního kapitálu nepeněžitými vklady upisováním nových akcií ve výši 23.579.000 Kč, které bylo zapsáno do obchodního rejstříku dne 20. 8. 2025. K zapsání zvýšení základního kapitálu do obchodního rejstříku došlo 1. 9. 2025.

V souladu s příslušnými ustanoveními zákona a stanov společnosti přijalo představenstvo společnosti 19. 9. 2025 rozhodnutí o zvýšení základního kapitálu peněžitými vklady upisováním nových akcií ve výši 2.586.000 Kč, které bylo zapsáno do obchodního rejstříku dne 22. 9. 2025. K zapsání zvýšení základního kapitálu do obchodního rejstříku došlo 21. 10. 2025.

V souladu s příslušnými ustanoveními zákona a stanov společnosti přijalo představenstvo společnosti 10. 12. 2025 rozhodnutí o zvýšení základního kapitálu nepeněžitými vklady upisováním nových akcií ve výši 29.980.000 Kč, které bylo zapsáno do obchodního rejstříku dne 10. 12. 2025. K zapsání zvýšení základního kapitálu do obchodního rejstříku došlo 15. 12. 2025.

Základní kapitál má k 31. 12. 2025 hodnotu 1.015.525.000 Kč, splaceno bylo 1.015.525.000 Kč.

#### 4. Organizační struktura účetní jednotky a její zásadní změny v uplynulém účetním období



## 5. Členové statutárních a dozorčích orgánů k rozvahovému dni

Představenstvo:

Titul, jméno, příjmení	Funkce	Den vzniku členství	Den skončení	Den vzniku funkce
Karel Jurka	předseda	30. 5. 2023		30. 5. 2023
Ing. Jiří Lukášek	místopředseda	30. 5. 2023		30. 5. 2023
Bc. Michal Boudný	člen	30. 5. 2023		
Ing. Vlastislav Drobílek	člen	30. 5. 2023		
Mgr. Denisa Raková Novotná, DiS.	člen	30. 5. 2023		
Břetislav Usnul	člen	30. 5. 2023		
Ing. Jiří Piňos	člen	30. 5. 2023		

Dozorčí rada:

Titul, jméno, příjmení	Funkce	Den vzniku členství	Den skončení	Den vzniku funkce
Jaromír Konečný, DiS.	předseda	30. 5. 2023		30. 5. 2023
Mgr. Petr Obruča	místopředseda	30. 5. 2023		30. 5. 2023
Mgr. Jana Bangová	člen	30. 5. 2023		
Jan Brtník	člen	30. 5. 2023		
Ing. Jiří Skokan	člen	30. 5. 2023		

Právní poměry společnosti se řídí stanovami ve znění přijatém valnou hromadou společnosti dne 29. 5. 2025 a po zápisu zvýšení základního kapitálu do obchodního rejstříku ze dne 15. 12. 2025.

6. Majetková či smluvní spoluúčast účetní jednotky v jiných společnostech vyšší než 20 %  
Společnost nemá žádný podíl v jiné účetní jednotce.

## 7. Zaměstnanci společnosti, osobní náklady

Položka	Zaměstnanci celkem		Z toho řídicích pracovníků	
	Běžné účetní období	Minulé účetní období	Běžné účetní období	Minulé účetní období
Průměrný počet zaměstnanců – fyzický	130,95	129,75	7	7
Průměrný počet zaměstnanců – přepočtený	130,95	129,75	7	7
Mzdové náklady	90.880	84.240	10.988	10.206
	Běžné účetní období		Minulé účetní období	
Odměny členům statutárních a dozorčích orgánů	1.541		1.422	

## 8. Poskytnutá peněžitá či jiná plnění

Členové představenstva a členové dozorčí rady pobírali za výkon své funkce v souladu s rozhodnutím valné hromady pravidelné měsíční odměny, které jim byly vypláceny dle schválených pravidel a uzavřených smluv o výkonu funkce. Členové představenstva, pokud to vyplývá z jejich uzavřené smlouvy o výkonu funkce, měli naturální příjem ve formě užívání služebního motorového vozidla pro soukromé účely.

Členové představenstva a dozorčí rady neuzavřeli se společností žádné obchodní smlouvy, neobdrželi od společnosti žádné úvěry ani záruky na úvěry poskytnuté společností. Neexistují žádné další peněžní vztahy mezi společností a těmito osobami.

## Používané účetní metody, obecné účetní zásady a způsoby oceňování

Používané účetní metody, obecné účetní zásady a způsoby oceňování v předkládané účetní závěrce jsou v souladu se zákonem č. 563/1991 Sb., o účetnictví, ve znění pozdějších předpisů, a s vyhláškou MF č. 500/2002 Sb., ve znění pozdějších předpisů, kterou se provádějí některá ustanovení zákona o účetnictví.

### 1. Způsob ocenění majetku

#### 1.1 Ocenění a způsob účtování zásob

Ocenění a účtování nakupovaných zásob

a) ve skutečných pořizovacích cenách, které zahrnují:

- nákupní cenu,
- vedlejší pořizovací náklady (zejména dopravné externí, aktivace vnitropodnikové přepravy),

b) pro výdej ze skladu jsou používány

- metoda FIFO

Ocenění zásob vytvořených vlastní činností

Zásoby vytvořené vlastní činností účetní jednotka nevytváří.

#### 1.2 Ocenění dlouhodobého hmotného a nehmotného majetku vytvořeného vlastní činností

Dlouhodobý hmotný majetek vytvořený vlastní činností se oceňuje vlastními náklady, dle zpracovaných kalkulací bez nákladů na správní režii a zisk. Dlouhodobý nehmotný majetek účetní jednotka nevytváří.

#### 1.3 Ocenění cenných papírů a majetkových podílů

Cenné papíry jiných společností ani jiné majetkové účasti společnost nemá.

### 2. Způsob stanovení reprodukční pořizovací ceny

Reprodukční pořizovací cena nebyla v účetním období použita, neboť žádný majetek nebylo třeba takto oceňovat.

### 3. Změny oceňování, odpisování a postupů účtování

Odpisový plán účetních odpisů byl zpracován k datu založení společnosti a vycházel z odpisového plánu právního předchůdce. Vzhledem k potřebě účetního ocenění majetku, které by pravdivě zobrazovalo skutečné opotřebení majetku, byl od 1. ledna 1996 změněn. V návaznosti na zvýšení vstupní ceny HIM dle zákona č. 168/1998 Sb., byl odpisový plán změněn s účinností od 1. 1. 1998. Dále byl odpisový plán upraven od 1. 1. 1999 v návaznosti na změny daňových odpisů dle zákona č. 333/1998 Sb. a znovu od 1. 1. 2000 v souvislosti s upřesněním evidence, účtováním a odpisováním DHIM. Změna odpisového plánu od 1. 1. 2001 byla provedena z důvodu změny názvů z DHIM, HIM, DNIM a NIM na dlouhodobý hmotný a dlouhodobý nehmotný majetek–DHM a DNM. Od 1. 1. 2015 byla provedena změna odepisování (změna % odpisu u vodovodních řadů) z původních 2,5 % na 4,3 %.

#### Dlouhodobý hmotný majetek

Účetní jednotka stanovila, že jako hmotný majetek bude zařazen majetek, jehož pořizovací cena je vyšší než 80.000 Kč a doba použitelnosti je delší než 1 rok.

O pořízení hmotného majetku je účtováno na účet *042-Pořízení dlouhodobého hmotného majetku* a na základě protokolu o převzetí a zařazení majetku je převeden na příslušný majetkový účet.

#### Dlouhodobý drobný hmotný majetek

Účetní jednotka stanovila, že dlouhodobým drobným majetkem je majetek, jehož vstupní cena je vyšší než 40.000 Kč a doba použitelnosti je delší než 1 rok. Výjimku tvoří pouze vodoměry se vstupní cenou od 5.001 Kč do 80.000 Kč, které budou vždy považovány za dlouhodobý drobný hmotný majetek. Pořízení dlouhodobého drobného majetku je účtováno na samostatný analytický účet *042 910-Pořízení drobného dlouhodobého hmotného majetku*.

Ostatní samostatné movité věci se vstupní cenou do 40.000 Kč, i když splňují dobu použitelnosti delší než 1 rok, nejsou dlouhodobým hmotným majetkem a je o nich účtováno jako o zásobách a to způsobem A. Tyto movité věci jsou členěny dle pořizovací hodnoty do 3 skupin: do 2.000 Kč, od 2.001 do 20.000 Kč a od 20.001 do 40.000 Kč. Samostatné movité věci od vstupní ceny vyšší než 2.001 Kč a ve výjimečných případech (dle rozhodnutí odpovědného pracovníka) i samostatné movité věci se vstupní cenou nižší než 2.000 Kč jsou vedeny v operativní evidenci společnosti a tak inventarizovány.

#### Dlouhodobý nehmotný majetek

Účetní jednotka stanovila, že dlouhodobým nehmotným majetkem je majetek, jehož vstupní cena je vyšší než 80.000 Kč a doba využitelnosti je delší než 1 rok.

O pořízení nehmotného majetku je účtováno na účet *041-Pořízení dlouhodobého nehmotného majetku* a na základě protokolu o převzetí a zařazení majetku je převeden na příslušný majetkový účet.

#### Drobný nehmotný majetek

Účetní jednotka stanovila, že pro účely účetnictví nebude používat kategorii drobný nehmotný majetek a veškerý nehmotný majetek, jehož pořizovací cena je nižší než 80.000 Kč bude účtovat prostřednictvím účtu 518 – *Ostatní služby* v příslušném analytickém členění.

#### Změna postupu účtování sociálních potřeb zaměstnanců (sociální fond)

Společnost v minulém účetním období (2024) tvořila dle tehdy platných stanov společnosti sociální fond pro účely uspokojení kulturních a sociálních potřeb zaměstnanců společnosti. Sociální fond byl zřízen stanovami společnosti a byl tvořen přídělem ze zisku po zdanění. Čerpání fondu bylo v roce 2024 účtováno přímo jako snížení hodnoty sociálního fondu, tzn. že čerpání fondu, resp. úhrada sociálních potřeb zaměstnanců nebyla účtována do nákladů a neovlivňovala hospodářský výsledek. Přímé čerpání sociálního fondu za rok 2024 je vykázáno v Přehledu o peněžních tocích a Přehledu o změnách vlastního kapitálu. Národní účetní rada vydala dne 24. 4. 2023 aktualizaci „Interpretace NÚR I-8 Sociální fond a obdobné fondy tvořené ze zisku“ s výsledkem, že účtování přímého použití sociálního fondu vede k chybnému vykázání výsledku hospodaření a k nesrovnatelnosti údajů v účetních závěrkách společností, které buď tvoří nebo netvoří sociální fond. Z těchto důvodů již v aktualizované Interpretaci I-8 není doporučováno účtování přímého čerpání fondů. Jako jediný správný způsob je uvedeno účtování sociálních výdajů přímo do nákladů v účetové skupině 52x. V návaznosti na shora uvedenou změnu společnost reagovala úpravou příslušných dokumentů (vnitřních směrnic, kolektivní smlouvy pro rok 2025, změn stanov na valné hromadě v roce 2025) a úpravou účetních metod účtování čerpání sociálního fondu tak, aby byly v souladu s aktualizovanou Interpretací I-8.

#### 4. Odpisování

Odpisový plán účetních odpisů dlouhodobého hmotného majetku sestavila účetní jednotka v interní směrnici v souladu s § 28 odst. 6 zákona č. 563/1991 Sb., o účetnictví, ve znění pozdějších předpisů, a vycházela z předpokládané doby jeho používání. Účetní a daňové odpisy se nerovnájí.

Způsob odpisování podle zákona č. 586/1992 Sb., o daních z příjmů, ve znění pozdějších předpisů, zvolí účetní jednotka vždy při zařazení předmětu do používání.

Dlouhodobý hmotný majetek v pořizovací ceně vyšší než 80.000 Kč se odepisuje měsíčně od počátku prvního měsíce následujícího po měsíci, ve kterém byl zařazen do užívání. Při výpočtu měsíčního odpisu se použije 1/12 roční odpisové sazby, která je uvedena v odpisovém plánu.

Dlouhodobý drobný hmotný majetek v pořizovací ceně od 40.001 Kč do 80.000 Kč a vodoměry od 5.001 Kč do 80.000 Kč se odepisují ve výši jedné poloviny pořizovací ceny v roce pořízení a zbývajících 50 % v roce následujícím.

Dlouhodobý nehmotný majetek v pořizovací ceně vyšší než 80.000 Kč se odepisuje 48 měsíců.

#### 5. Ocenění majetku reálnou hodnotou

Ve sledovaném účetním období nepoužívala účetní jednotka ocenění reálnou hodnotou.

#### 6. Opravné položky (v Kč)

Opravné položky byly tvořeny pouze k pohledávkám.

Operace	Opravné položky		
	Daňové	Účetní	Celkem
Konečný stav OP k 31. 12. 2024	0	0	0
tvorba v roce 2025	81.032	0	81.032
rozpuštění v roce 2025	81.032	0	81.032
Konečný stav OP k 31. 12. 2025	0	0	0

Byl proveden odpis nevymahatelných pohledávek ve výši 81.032 Kč

Účet 546.001 daňový odpis ve výši 81.032 Kč

Účet 546.999 nedaňový odpis ve výši 0 Kč

#### 7. Přepočítání cizích měn na českou měnu

Při přepočtu cizích měn na českou měnu používá účetní jednotka kurzy devizového trhu vyhlášené Českou národní bankou ke dni uskutečnění účetního případu.

## Doplňující informace k rozvaze a výkazu zisku a ztráty

### 1. Položky významné pro hodnocení majetkové a finanční situace účetní jednotky

#### 1.1 Doměrky splatné daně ze zisku za minulá účetní období

Za minulá účetní období nebyl doměrek daně.

#### 1.2 Dlouhodobé úvěry

V souvislosti s realizací projektu „Rekonstrukce areálu společnosti Vodovody a kanalizace Vyškov, a.s.“ byl k zajištění financování investiční akce poskytnut dlouhodobý investiční úvěr v celkové výši 118.500.000 Kč s jeho postupným čerpáním nejpozději do 31. 12. 2022. Současně bylo sjednáno splácení jistiny od 31. 1. 2021 s pravidelnými měsíčními splátkami ve výši 987.500 Kč. Úrokové náklady jsou hrazeny měsíčně ve výši 0,99 % p. a. ze zůstatku jistiny.

Rok splatnosti	Úvěry celkem (ke splacení)
rok 2025	11.850
rok 2026	11.850
rok 2027 a dále	47.400
<b>CELKEM</b>	<b>59.250</b>

#### 1.3 Rozpis odložené daně ze zisku

Položka	Částka
Odložený daňový závazek (rok 2025 – účtováno výsledkově)	1.504
Odložená daňová pohledávka – vklady majetku (rok 2025 - účtováno rozvahově)	11.776
Odložená daň vykázaná v účetní závěrce	94.265

#### 1.4 Rozpis přijatých dotací na investiční a provozní účely

Přijaté dotace v souvislosti s projektem:

„ÚV Kašparov“ dotace MŽP v roce 2023: 13.343.006,16 Kč; v roce 2024: 41.021.722,71 Kč; v roce 2025: 575.588,45 Kč

„Kanalizace a ČOV Nemochovice“ dotace MŽP v roce 2023: 22.666.474,40 Kč; v roce 2024: 35.417.408,51 Kč; v roce 2025: 10.657.719,64 Kč

„Kanalizace a ČOV Krásensko“ dotace SFŽP v roce 2025: 16.596.761,74 Kč

„ČOV Hrušky“ dotace SFŽP v roce 2025: 2.379.577,41 Kč

#### 1.5 Rozpis mank a přebytků u zásob

Manka nebo přebytky u zásob se v uplynulém účetním období nevyskytly.

## 2. Významné události po datu účetní závěrky

Účetní jednotka prohlašuje, že v období od data účetní závěrky do data, ke kterému jsou rozvaha a výkaz zisku a ztráty schváleny k předání mimo účetní jednotku, nedošlo k žádné události, která by měla podstatný vliv pro hodnocení údajů a informací v nich uvedených. Účetní závěrka je sestavena za předpokladu nepřetržitého trvání účetní jednotky.

## 3. Doplnující informace o dlouhodobém hmotném a nehmotném majetku

### 3.1 Hlavní skupiny dlouhodobého hmotného majetku (v Kč)

Skupina majetku	Pořizovací cena		Oprávký		Zůstatková cena		Přirůstky	Úbytky
	Běžné období	Minulé období	Běžné období	Minulé období	Běžné období	Minulé období		
Pozemky	12.753.274	11.483.647	--	--	12.753.274	11.483.647	1.269.627	--
Stavby	2.379.211.586	2.252.074.457	1.057.446.152	995.236.036	1.321.765.434	1.256.838.422	128.272.403	1.135.274
Hmotné movité věci a jejich soubory	388.655.432	353.442.815	301.293.764	286.515.544	87.361.668	66.927.271	39.491.989	4.279.372
z toho:								
- stroje, přístroje, zařízení	314.544.815	281.527.421	245.888.458	233.800.010	68.656.357	47.727.411	35.559.922	2.542.528
- dopravní prostředky	71.740.237	69.545.014	54.262.546	51.816.243	17.477.691	17.728.771	3.932.067	1.736.844
- inventář	2.370.380	2.370.380	1.142.759	899.291	1.227.621	1.471.089	--	--
Ostatní DHM	4.310	4.310	4.310	4.310	--	--	--	--
Nedokončený DHM (vč. záloh)	138.146.740	217.617.635	--	--	138.146.740	217.617.635	--	--
<b>Celkem</b>	<b>2.918.771.342</b>	<b>2.834.622.864</b>	<b>1.358.744.226</b>	<b>1.281.755.890</b>	<b>1.560.027.116</b>	<b>1.552.866.975</b>	<b>169.034.019</b>	<b>5.414.646</b>

### 3.2 Rozpis dlouhodobého nehmotného majetku (v Kč)

Skupina majetku	Pořizovací cena		Oprávk		Zůstatková cena		Přírůstky	Úbytky
	Běžné období	Minulé období	Běžné období	Minulé období	Běžné období	Minulé období		
Software	15.315.467	14.072.656	14.142.120	13.860.699	1.173.347	211.957	1.242.811	--
Nehmotné výsledky výzkumu a vývoje	1.161.700	1.161.700	1.161.700	1.161.700	--	--	--	--
Ostatní DNM	9.816.770	9.714.679	9.667.509	9.581.755	149.261	132.924	102.091	--
Nedokončený DNM	--	--	--	--	--	--	--	--
Celkem	26.293.937	24.949.035	24.971.329	24.604.154	1.322.608	344.881	1.344.902	--

3.3 Dlouhodobý hmotný majetek pořízený formou finančního pronájmu  
Účetní jednotka prohlašuje, že nepořizuje majetek formou finančního pronájmu.

### 3.4 Nejdůležitější přírůstky a úbytky dlouhodobého majetku (v Kč)

Některé z položek majetku jsou uvedeny jmenovitě v tabulce:

Skupina	Položka majetku	Přírůstky	Úbytky	
			Pořizovací cena	Zůstatková cena
DHM	Kanalizace a ČOV Nemochovice	105 195 867		
DHM	ČS Kašparov	80 184 378		
DHM	Krásensko – stoková síť a ČOV	40 044 564		
DHM	VDJ Opatovice	33 350 824		
DHM	ČOV Hrušky – intenzifikace	15 418 608		
DHM	ÚV Lhota – intenzifikace	6 923 912		
DHM	Kanalizace Vyškov, ul. Dobrovského	6 854 927		
DHM	Vodovod Lhota, Pařezovice	4 710 622		
DHM	ČOV Bučovice – intenzifikace	4 557 426		
DHM	Kanalizace Pustiměř, lokalita V Ulicích	3 864 491		
DHM	Intenzifikace ČOV Rousínov	3 761 383		
DHM	Vodovod Dražovice, trasy ve státní silnici, úsek řadů 1, 1-7, 1-7-3	3 139 824		
DHM	Vodovod Bošovice	2 739 438		
DHM	Vodovod Pustiměř, lokalita V Ulicích	2 534 761		
DHM	Kanalizace Vyškov, ul. Kroměřížská	2 012 048		
DHM	SV Vyškov, větev Bošovická	1 944 300		
DHM	SV Vyškov, větev Koberická	1 944 294		
DHM	ČOV Ruprechtov	1 332 000		

### 3.5 Souhrnná výše majetku neuvedená v rozvaze (v Kč)

Název majetku	Pořizovací cena	
	Běžné účetní období	Minulé účetní období
Majetek sk. B	11.159.121,81	11.363.157,63
Majetek sk. C	8.267.264,31	7.918.273,97
Ostatní	107.714,70	107.714,70
Celkem	19.534.100,82	19.389.146,30

3.6 Rozpis hmotného majetku zatíženého zástavním právem  
Společnost nemá hmotný majetek zatížený zástavním právem.

3.7 Přehled majetku s výrazně rozdílným tržním a účetním oceněním  
Společnost nevlastní takový majetek.

3.8 Dlouhodobé majetkové cenné papíry, majetkové účasti, deriváty a dluhopisy  
Společnost nemá žádné majetkové účasti, deriváty a dluhopisy.

3.9 Stav pronajatého dlouhodobého hmotného majetku a společnosti provozovaného k 31. 12. 2025  
Z důvodu novely zákona č. 586/1992 Sb., o daních z příjmů, došlo k 31. 12. 2005 k ukončení komplexních pronájmů a hodnota pronajatého majetku evidovaná v účetnictví je nulová.  
Od roku 2004 je majetek provozován na základě nových smluv. Vzhledem ke skutečnosti, že se nejedná o komplexní pronájem (s možností odpisu u nájemce) není hodnota tohoto pronajatého majetku zachycena v účetnictví.

## 4. Vlastní kapitál

### 4.1 Zvýšení nebo snížení vlastního kapitálu

Změny vlastního kapitálu jsou uvedeny v příloze „Přehled o změnách vlastního kapitálu společnosti“.

### 4.2 Rozdělení zisku (úhrada ztráty) minulého účetního období (v Kč)

Položka	Částka
Výsledek hospodaření (+ zisk, - ztráta)	30 039 672,88
Tvorba (+) nebo čerpání (-) rezervního fondu	1 501 984,00
Tvorba (+) nebo čerpání (-) fondu rozvoje vlastního kapitálu společnosti	28 537 688,88

### 4.3. Návrh na rozdělení zisku

#### 4.3.1 Návrh na rozdělení zisku (úhradu ztráty) běžného účetního období (v Kč)

Položka	Částka
Výsledek hospodaření (+ zisk, - ztráta)	33 501 511.36
Tvorba (+) nebo čerpání (-) rezervního fondu	1 675 076.00
Tvorba (+) nebo čerpání (-) fondu rozvoje vlastního kapitálu společnosti	31 826 435.36

#### 4.3.2 Rozhodnutí o úhradě ztráty z jiného výsledku hospodaření minulých let (v Kč)

Z provedeného zvýšení základního kapitálu nepeněžitými vklady upisováním nových akcií o částku 53.559.000 Kč vznikla společnosti povinnost účtovat o vzniklém odloženém daňovém závazku, který vznikl z rozdílu účetních a daňových zůstatkových cen předmětu nepeněžitých vkladů ve výši 11.775.640 Kč. Tento odložený daňový závazek je nyní zaúčtován na analytickém účtu 425001 Jiný výsledek hospodaření minulých let a navrhuje se valné hromadě rozhodnout o tom, aby tento jiný výsledek hospodaření minulých let byl uhrazen v celé jeho výši 11.775.640 Kč z rezervního fondu společnosti, který dle příslušných ustanovení stanov lze k tomuto použít.

### 4.4. Základní kapitál

Druh akcií	Běžné účetní období		Minulé účetní období	
	Počet akcií	Jmenovitá hodnota	Počet akcií	Jmenovitá hodnota
Akcie na jméno v listinné podobě	1.004.041	1.000 Kč	947.896	1.000 Kč
Akcie na majitele v zaknihované podobě	11.484	1.000 Kč	11.484	1.000 Kč
CELKEM	1.015.525		959.380	

### 4.5. Vlastní akcie

Vlastní akcie	Běžné účetní období	Minulé účetní období
Počet kusů vlastních akcií (ks)	866	291
Jmenovitá hodnota vlastních akcií (v Kč)	866.000	291.000
Nabývací hodnota vlastních akcií (v Kč)	736.100	247.350

## 5. Pohledávky a závazky

### 5.1 Pohledávky

Krátkodobé pohledávky	Běžné účetní období	Minulé účetní období
CELKEM	97.990	91.299
- pohledávky z obchodních vztahů	7.522	9.993
- z toho odběratelé	7.491	9.894
- krátkodobé poskytnuté zálohy	3.605	139
- ostatní pohledávky	86.863	81.167
- z toho daňové pohledávky	0	0
- z toho dohadné účty aktivní	86.748	81.057

Časová struktura krátkodobých pohledávek z obchodních vztahů	Celkem
Pohledávky do lhůty splatnosti	5.000
Po lhůtě splatnosti: do 30 dnů	2.329
Po lhůtě splatnosti: od 30 dnů do 90 dnů	84
Po lhůtě splatnosti: od 90 dnů do 365 dnů	79
Po lhůtě splatnosti: nad 365 dnů	30
<b>CELKEM</b>	<b>7.522</b>

## 5.2 Závazky

Krátkodobé závazky	Běžné účetní období	Minulé účetní období
<b>CELKEM</b>	<b>97.257</b>	<b>185.140</b>
- závazky z obchodních vztahů	32.632	30.870
- z toho dodavatelé	32.152	30.224
- krátkodobé přijaté zálohy	22.502	20.084
- ostatní závazky	42.123	134.186
- z toho závazky k zaměstnancům	8.500	7.987
- z toho odvody z mezd	4.859	4.598

Časová struktura krátkodobých závazků z obchodních vztahů	Celkem
Závazky do lhůty splatnosti	32.623
Po lhůtě splatnosti: do 30 dnů	9
Po lhůtě splatnosti: od 30 dnů do 90 dnů	0
Po lhůtě splatnosti: od 90 dnů do 365 dnů	0
Po lhůtě splatnosti: nad 365 dnů	0
<b>CELKEM</b>	<b>32.632</b>

Společnost neeviduje závazky pojistného na sociální zabezpečení a příspěvek na státní politiku zaměstnanosti, závazky na veřejné zdravotní pojištění po lhůtě splatnosti a daňové nedoplatky u místně příslušného finančního úřadu.

## 5.3 Údaje o pohledávkách a závazcích k podnikům ve skupině

Pohledávky a závazky k podnikům ve skupině se nevyskytují. Vodovody a kanalizace Vyškov, a.s. hospodář samostatně a není součástí žádné skupiny.

## 5.4 Údaje o pohledávkách a závazcích z titulu uplatnění zástavního a zajišťovacího práva

Ve společnosti se pohledávky a závazky z titulu uplatnění zástavního a zajišťovacího práva nevyskytují.

## 5.5 Závazky nesledované v účetnictví a neuvedené v rozvaze

Závazky nesledované v účetnictví a neuvedené v rozvaze se ve společnosti nevyskytují.

## 6. Rezervy

V běžném účetní období nebyla vytvořena žádná rezerva.

## 7. Výnosy z běžné činnosti

Tržby společnosti jsou realizovány pouze v tuzemsku. Výnosy v zahraničí společnost nemá. Výnosy jsou tvořeny především z vodného ve výši 214.878 tis. Kč, stočného 184.695 tis. Kč a ostatních služeb 11.345 tis. Kč.

## 8. Čistý obrat

Čistý obrat se používá pro potřeby kategorizace účetní jednotky a pro určení povinnosti auditu.




Pro účetní období začínající 1. ledna 2024 a později došlo v českých účetních předpisech ke změně definice čistého obratu vykázaného ve výkazu zisku a ztráty. Hodnota čistého obratu společnosti vykázaného v běžném účetním období nově odpovídá výnosům z výroby a rozvodu vody, ze stočného a z poskytování služeb, na kterých je založen obchodní model společnosti.

V souladu s platnými účetními předpisy a se zohledněním svého obchodního modelu společnost určila, že čistý obrat za rok končící 31. prosince 2025 i za rok končící 31. prosince 2024 tvoří následující výnosy:

Výnosy zahrnované do čistého obratu	2025	2024
Výnosy z výroby a rozvodu vody a ze stočného	399.573	382.619
Výnosy z prodeje služeb	11.345	11.207
Čistý obrat za období celkem	410.918	393.826

## 9. Výdaje vynaložené v průběhu účetního období na výzkum a vývoj

Společnost nemá žádné výdaje na výzkum a vývoj.

Sestaveno dne:	Osoba odpovědná za účetní závěrku:	Osoba odpovědná za účetnictví:	Podpis statutárního zástupce:
12. března 2026	 Ing. Petra Vinčáková hlavní účetní	 Ing. Zdeněk Procházka, LL.M. ekonomický náměstek	 Ing. Jiří Piňos prokurista

### Přehled o peněžních tocích (Cash Flow v tis. Kč) za období od 1. 1. 2025 do 31. 12. 2025

označení a	Text b	Skutečnost v účetním období	
		sledovaném 1	minulém 2
P.	<b>Stav peněžních prostředků a peněžních ekvivalentů na začátku účetního období</b>	116 622	94 686
	<b>Peněžní toky z hlavní výdělečné činnosti (provozní činnosti)</b>		
Z.	Účetní zisk nebo ztráta z běžné činnosti před zdaněním	42 558	38 075
A.1.	Úpravy o nepeněžní operace	78 537	75 782
A.1.1.	Odpisy stálých aktiv (+) s výjimkou zůstatkové ceny prodaných stálých aktiv	81 661	79 278
A.1.2.	Změna stavu opravných položek, rezerv		
A.1.3.	Zisk (ztráta) z prodeje stálých aktiv (+/-)	-692	-100
A.1.4.	Výnosy z dividend a podílů na zisku s výjimkou podniků, jejichž předmětem činnosti je investiční činnost (investiční společnosti a fondy) (-)		
A.1.5.	Vyúčtované nákladové úroky (+) s výjimkou kapitalizovaných úroků, a vyúčtované výnosové úroky (-)	-2 432	-3 396
A.*	Čistý peněžní tok z provozní činnosti před zdaněním, změnami pracovního kapitálu a mimořádnými položkami	121 095	113 857
A.2.	Změna stavu nepeněžních složek pracovního kapitálu	-96 192	89 408
A.2.1.	Změna stavu pohledávek z provozní činnosti (+/-), aktivních účtů časového rozlišení a dohadných účtů aktivních	-6 993	-7 578
A.2.2.	Změna stavu krátkodobých závazků z provozní činnosti (+/-), pasivních účtů časového rozlišení a dohadných účtů pasivních	-89 424	97 157
A.2.3.	Změna stavu zásob (+/-)	225	-171
A.2.4.	Změna stavu krátkodobého finančního majetku		
A.**	Čistý peněžní tok z provozní činnosti před zdaněním a mimořádnými položkami	24 903	203 265
A.3.	Výdaje z plateb úroků s výjimkou kapitalizovaných úroků (-)	-659	-780
A.4.	Přijaté úroky s výjimkou podniků, jejichž předmětem činnosti je investiční činnost (investiční společnosti a fondy) (+)	3 091	4 176
A.5.	Zaplacená daň z příjmů za běžnou činnost a za doměrky daně za minulá období (-)	-6 705	-4 568
A.6.	Příjmy a výdaje spojené s mimořádnými účetními případy, které tvoří mimořádný hospodářský výsledek včetně uhrazené splatné daně z příjmů z mimořádné činnosti		
A.***	Čistý peněžní tok z provozní činnosti	20 630	202 093
	<b>Peněžní toky z investiční činnosti</b>		
B.1.	Výdaje spojené s pořízením stálých aktiv	-134 321	-166 102
B.2.	Příjmy z prodeje stálých aktiv	692	100
B.3.	Půjčky a úvěry spřízněným osobám		
B.4.	Přijaté dotace na pořízení stálých aktiv	123 682	
B.***	Čistý peněžní tok vztahující se k investiční činnosti	-9 947	-166 002
	<b>Peněžní toky z finančních činností</b>		
C.1.	Změna stavu dlouhodobých, popř. krátkodobých závazků	-11 850	-11 850
C.2.	Dopady změn vlastního jmění na peněžní prostředky	3 333	-2 305
C.2.1.	Zvýšení peněžních prostředků a peněžních ekvivalentů z titulu zvýšení základního jmění, event. rezervního fondu včetně složených záloh na toto zvýšení (+)	3 822	
C.2.2.	Vyplacení podílů na vlastním kapitálu společníkům (vlastní akcie) (-)	-489	-247
C.2.3.	Peněžní dary a dotace do vlastního jmění a další vklady peněžních prostředků společníků a akcionářů (+)		
C.2.4.	Úhrada ztráty společníky (+)		
C.2.5.	Přímé platby na vrub fondů (-)		-2 058
C.2.6.	Vyplacené dividendy nebo podíly na zisku včetně zaplacené srážkové daně vztahující se k těmto nárokům a včetně finanč. vypořádání se společníky veřej. obchodní společnosti a komplementáři u komanditních společností (-)		
C.3.	Přijaté dividendy a podíly na zisku s výjimkou podniků, jejichž předmětem činnosti je investiční činnost (investiční společnosti a fondy) (+)		
C.***	Čistý peněžní tok vztahující se k finanční činnosti	-8 517	-14 155
F.	Čisté zvýšení, resp. snížení peněžních prostředků	2 166	21 936
R.	<b>Stav peněžních prostředků a peněžních ekvivalentů na konci období</b>	118 788	116 622

Sestaveno 12. března 2026

Osoba odpovědná za účetní závěrku:

Ing. Petra Vinčálková  
hlavní účetní

Osoba odpovědná za účetnictví:

Ing. Zdeněk Procházka, LL.M.  
ekonomický náměstek

Podpis statutárního orgánu:

Ing. Jiří Piňos  
prokurista

Vodovody a kanalizace Vyškov, a.s.  
Brněnská 410/13, Vyškov-Město, 682 01 Vyškov  
49454587

Obchodní firma, právní forma účetní jednotky:

Sídlo:

Identifikační číslo:

Rozvahový den k němuž se účetní závěrka sestavuje:

Okamžik sestavení účetní závěrky:

31. 12. 2025

12. 3. 2026

**Přehled o změnách vlastního kapitálu společnosti Vodovody a kanalizace Vyškov, a.s.  
za účetní období roku 2025**

Polozky vlastního kapitálu	Hospodářský výsledek	Vlastní akcie	Základní kapitál		Fondy, zisky a ztráty minulých let a výsledek hospodaření			Změna stavu vlastního kapitálu			
			Zapsaný	Nezapsaný	Emisní ážio	Rezervní fond včetně zvláštního rezervního fondu na vlastní akcie	Ostatní fondy ze zisku		Kapitálový fond	Jiný výsledek hospodaření minulých let	Zisky (+), ztráty (-) minulých let
<b>Změny vlastního kapitálu</b>	<b>30 040</b>	<b>-247</b>	<b>959 380</b>	<b>0</b>	<b>88 087</b>	<b>47 500</b>	<b>270 457</b>	<b>29 762</b>	<b>-2 786</b>	<b>0</b>	<b>1 422 193</b>
Změny:											0
Zvýšení základního kapitálu											0
a) z vlastních zdrojů (vlastní akcie)											0
b) upsání základního kapitálu			56 145		26 837						82 982
Snížení základního kapitálu											0
Výplata dividend											0
Přiděl do rezervního fondu	-1 502					1 502					0
Přiděl do sociálního fondu											0
Přiděl do fondu rozvoje vl.kap.	-28 538						28 538				0
Neuhrazené ztráty (minulých let)											0
Nerozdělený zisk											0
Přímé čerpání fondů	x										0
Vklady do fondů (dary)	x										0
Přesuny mezi vlastními kapitálem	x	-489				-2 786			2 786		-489
Odloužený daňový závazek	x								-11 776		-11 776
Přecenění na reálnou hodnotu do kapitálu											0
Hospodářský výsledek běžného roku	33 502										33 502
<b>Stav na konci účetního období</b>	<b>33 502</b>	<b>-736</b>	<b>1 015 525</b>	<b>0</b>	<b>114 924</b>	<b>46 216</b>	<b>298 995</b>	<b>29 762</b>	<b>-11 776</b>	<b>0</b>	<b>1 526 412</b>

Osoba odpovědná za účetní závěrku:

Ing. Petra Vinčáková  
hlavní účetní

Osoba odpovědná za účetnictví:

Ing. Zdeněk Procházka, LL.M.  
ekonomický náměstek

Podpis statutárního orgánu:

Ing. Jiří Piňos  
prokurista



Obchodní firma, právní forma účetní jednotky: **Vodovody a kanalizace Vyškov, a.s.**  
 Sídlo: **Brněnská 410/13, Vyškov-Město, 682 01 Vyškov**  
 Identifikační číslo: **49454587**  
 Rozvahový den k němuž se účetní závěrka sestavuje: **31. 12. 2024**  
 Okamžik sestavení účetní závěrky: **12. 3. 2025**

**Přehled o změnách vlastního kapitálu společnosti Vodovody a kanalizace Vyškov, a.s.  
za účetní období roku 2024**

Polozky vlastního kapitálu	Hospodářský výsledek	Vlastní akcie	Základní kapitál		Fondy, zisky a ztráty minulých let a výsledek hospodaření			Změna stavu vlastního kapitálu											
			Zapsaný	Nezapsaný	Emisní ážio	Rezervní fond včetně zvláštního rezervního fondu na vlastní akcie	Ostatní fondy ze zisku		Kapitálový fond	Jiný výsledek hospodaření minulých let	Zisky (+), ztráty (-) minulých let								
Změny vlastního kapitálu																			
<b>Stav k počátku účetního období</b>	<b>20 807</b>	<b>0</b>	<b>915 487</b>	<b>0</b>	<b>88 087</b>	<b>46 459</b>	<b>252 749</b>	<b>29 762</b>	<b>0</b>	<b>0</b>	<b>0</b>	<b>0</b>	<b>0</b>	<b>0</b>	<b>0</b>	<b>0</b>	<b>0</b>	<b>1 353 351</b>	
Změny:																			
Zvýšení základního kapitálu																			
a) z vlastních zdrojů (vlastní akcie)																			
b) upsání základního kapitálu			43 893																43 893
Snížení základního kapitálu																			
Výplata dividend																			
Přiděl do rezervního fondu							1 041												
Přiděl do sociálního fondu									1 929										
Přiděl do fondu rozvoje vl.kap.									17 837										
Neuhrazené ztráty (minulých let)																			
Nerozdělený zisk																			
Přímé čerpání fondů	x																		
Vklady do fondů (dary)	x																		
Přesuny mezi vlastním kapitálem	x																		
Odloženy daňový závazek	x																		
Přecenění na reálnou hodnotu do kapitálu																			
Hospodářský výsledek běžného roku	30 040																		
<b>Stav na konci účetního období</b>	<b>30 040</b>	<b>-247</b>	<b>959 380</b>	<b>0</b>	<b>88 087</b>	<b>47 500</b>	<b>270 457</b>	<b>29 762</b>	<b>-2 786</b>	<b>0</b>	<b>0</b>	<b>0</b>	<b>0</b>	<b>0</b>	<b>0</b>	<b>0</b>	<b>0</b>	<b>1 422 193</b>	

Osoba odpovědná za účetní závěrku:  
  
 Ing. Petra Vinčáková  
 hlavní účetní

Osoba odpovědná za účetnictví:  
  
 Ing. Zdeněk Procházka, LL.M.  
 ekonomický náměstek

Podpis statutárního orgánu:  
  
 Ing. Jirí Piňos  
 prokurista

## I. Zpráva dozorčí rady, vyjádření k přezkoumání účetní závěrky a návrhu na rozdělení zisku

Dozorčí rada souhlasí se zprávou představenstva, která popisuje podnikatelskou činnost společnosti a stav jejího majetku v roce 2025. Dále potvrzuje, že představenstvo společnosti plní úkoly uložené valnou hromadou, že ve všech rozhodnutích představenstva je respektován zákon a jsou v souladu se stanovami společnosti.

Dozorčí rada provedla dne 23. 3. 2026 kontrolu řádné účetní závěrky a návrhu na rozdělení zisku. Na základě zjištění, že účetní závěrka podává věrný obraz aktiv, pasiv, nákladů, výnosů a výsledku hospodaření v souladu s českými účetními předpisy, dozorčí rada společnosti Vodovody a kanalizace Vyškov, a.s. doporučuje valné hromadě schválit:

- 1) Výsledky hospodaření a roční účetní závěrku za rok 2025
- 2) Předložený návrh na rozdělení zisku za rok 2025

Za dozorčí radu: Jaromír Konečný, DiS., Mgr. Petr Obruča, Mgr. Jana Bangová, Jan Brtník, Ing. Jiří Skokan

J. Zpráva nezávislého auditora  
o ověření účetní závěrky a o ověření výroční zprávy k 31. 12. 2025



# Zpráva nezávislého auditora

o ověření účetní závěrky  
o ověření výroční zprávy  
k 31. 12. 2025

obchodní společnosti:

**Vodovody a kanalizace Vyškov, a.s.**

Brněnská 410/13, 682 01 Vyškov  
IČ 49 45 45 87

ověření provedl:

**AUDIT AK CONSULT, s.r.o.**

auditorská společnost, auditorské oprávnění č. 119  
Masarykovo náměstí 47/33, 682 01 Vyškov,

**Ing. Karel Psohlavec**

Auditor, auditorské oprávnění č. 1175

Akcionářům společnosti Vodovody a kanalizace Vyškov, a. s.

### **Výrok auditora**

Provedli jsme audit přiložené účetní závěrky společnosti Vodovody a kanalizace Vyškov, a. s. (dále také „Společnost“) sestavené na základě českých účetních předpisů, která se skládá z rozvahy k 31. 12. 2025, výkazu zisku a ztráty, přehledu o změnách vlastního kapitálu a přehledu o peněžních tocích za rok končící 31. 12. 2025, a přílohy této účetní závěrky, včetně významných (materiálních) informací o použitých účetních metodách. Údaje o Společnosti jsou uvedeny v příloze této účetní závěrky.

Podle našeho názoru účetní závěrka podává věrný a poctivý obraz aktiv a pasiv společnosti Vodovody a kanalizace Vyškov, a. s. k 31. 12. 2025 a nákladů a výnosů a výsledku jejího hospodaření a peněžních toků za rok končící 31. 12. 2025 v souladu s českými účetními předpisy.

### **Základ pro výrok**

Audit jsme provedli v souladu se zákonem o auditorech a standardy Komory auditorů České republiky pro audit, kterými jsou mezinárodní standardy pro audit (ISA) případně doplněné a upravené souvisejícími aplikačními doložkami. Naše odpovědnost stanovená těmito předpisy je podrobněji popsána v oddílu Odpovědnost auditora za audit účetní závěrky. V souladu se zákonem o auditorech a Etickým kodexem přijatým Komorou auditorů České republiky jsme na Společnosti nezávislí a splnili jsme i další etické povinnosti vyplývající z uvedených předpisů. Domníváme se, že důkazní informace, které jsme shromáždili, poskytují dostatečný a vhodný základ pro vyjádření našeho výroku.

### **Ostatní informace uvedené ve výroční zprávě**

Ostatními informacemi jsou v souladu s § 2 písm. b) zákona o auditorech informace uvedené ve výroční zprávě mimo účetní závěrku a naši zprávu auditora. Za ostatní informace odpovídá představenstvo Společnosti.

Náš výrok k účetní závěrce se k ostatním informacím nevztahuje. Přesto je však součástí našich povinností souvisejících s auditem účetní závěrky seznámení se s ostatními informacemi a posouzení, zda ostatní informace nejsou ve významném (materiálním) nesouladu s účetní závěrkou či s našimi znalostmi o účetní jednotce získanými během provádění auditu nebo zda se jinak tyto informace nejeví jako významně (materiálně) nesprávné. Také posuzujeme, zda ostatní informace byly ve všech významných (materiálních) ohledech vypracovány v souladu s příslušnými právními předpisy. Tímto posouzením se rozumí, zda ostatní informace splňují požadavky právních předpisů na formální náležitosti a postup vypracování ostatních informací v kontextu významnosti (materiality), tj. zda případné nedodržení uvedených požadavků by bylo způsobilé ovlivnit úsudek činěný na základě ostatních informací.

Na základě provedených postupů, do míry, již dokážeme posoudit, uvádíme, že

- ostatní informace, které popisují skutečnosti, jež jsou též předmětem zobrazení v účetní závěrce, jsou ve všech významných (materiálních) ohledech v souladu s účetní závěrkou a
- ostatní informace byly vypracovány v souladu s právními předpisy.

Dále jsme povinni uvést, zda na základě poznatků a povědomí o Společnosti, k nimž jsme dospěli při provádění auditu, ostatní informace neobsahují významné (materiální) věcné nesprávnosti. V rámci uvedených postupů jsme v obdržených ostatních informacích žádné významné (materiální) věcné nesprávnosti nezjistili.

### ***Odpovědnost představenstva a dozorčí rady Společnosti za účetní závěrku***

Představenstvo Společnosti odpovídá za sestavení účetní závěrky podávající věrný a poctivý obraz v souladu s českými účetními předpisy a za takový vnitřní kontrolní systém, který považuje za nezbytný pro sestavení účetní závěrky tak, aby neobsahovala významné (materiální) nesprávnosti způsobené podvodem nebo chybou.

Při sestavování účetní závěrky je představenstvo Společnosti povinno posoudit, zda je Společnost schopna nepřetržitě trvat, a pokud je to relevantní, popsat v příloze účetní závěrky záležitosti týkající se jejího nepřetržitého trvání a použití předpokladu nepřetržitého trvání při sestavení účetní závěrky, s výjimkou případů, kdy představenstvo plánuje zrušení Společnosti nebo ukončení její činnosti, resp. kdy nemá jinou reálnou možnost než tak učinit.

Za dohled nad procesem účetního výkaznictví ve Společnosti odpovídá dozorčí rada.

### ***Odpovědnost auditora za audit účetní závěrky***

Naším cílem je získat přiměřenou jistotu, že účetní závěrka jako celek neobsahuje významnou (materiální) nesprávnost způsobenou podvodem nebo chybou a vydat zprávu auditora obsahující náš výrok. Přiměřená míra jistoty je velká míra jistoty, nicméně není zárukou, že audit provedený v souladu s výše uvedenými předpisy ve všech případech v účetní závěrce odhalí případnou existující významnou (materiální) nesprávnost. Nesprávnosti mohou vznikat v důsledku podvodů nebo chyb a považují se za významné (materiální), pokud lze reálně předpokládat, že by jednotlivě nebo v souhrnu mohly ovlivnit ekonomická rozhodnutí, která uživatelé účetní závěrky na jejím základě přijmou.

Při provádění auditu v souladu s výše uvedenými předpisy je naší povinností uplatňovat během celého auditu odborný úsudek a zachovávat profesní skepticismus. Dále je naší povinností:

- Identifikovat a vyhodnotit rizika významné (materiální) nesprávnosti účetní závěrky způsobené podvodem nebo chybou, navrhnout a provést auditorské postupy reagující na tato rizika a získat dostatečné a vhodné důkazní informace, abychom na jejich základě mohli vyjádřit výrok. Riziko, že neodhalíme významnou (materiální) nesprávnost, k níž došlo v důsledku podvodu, je větší než riziko neodhalení významné (materiální) nesprávnosti způsobené chybou, protože součástí


podvodu mohou být tajné dohody (koluze), falšování, úmyslná opomenutí, nepravdivá prohlášení nebo obcházení vnitřních kontrol.

- Seznámit se s vnitřním kontrolním systémem Společnosti relevantním pro audit v takovém rozsahu, abychom mohli navrhnout auditorské postupy vhodné s ohledem na dané okolnosti, nikoli abychom mohli vyjádřit názor na účinnost jejího vnitřního kontrolního systému.
- Posoudit vhodnost použitých účetních pravidel, přiměřenost provedených účetních odhadů a informace, které v této souvislosti představenstvo Společnosti uvedlo v příloze účetní závěrky.
- Posoudit vhodnost použití předpokladu nepřetržitého trvání při sestavení účetní závěrky představenstvem a to, zda s ohledem na shromážděné důkazní informace existuje významná (materiální) nejistota vyplývající z událostí nebo podmínek, které mohou významně zpochybnit schopnost Společnosti nepřetržitě trvat. Jestliže dojdeme k závěru, že taková významná (materiální) nejistota existuje, je naší povinností upozornit v naší zprávě na informace uvedené v této souvislosti v příloze účetní závěrky, a pokud tyto informace nejsou dostatečné, vyjádřit modifikovaný výrok. Naše závěry týkající se schopnosti Společnosti nepřetržitě trvat vycházejí z důkazních informací, které jsme získali do data naší zprávy. Nicméně budoucí události nebo podmínky mohou vést k tomu, že Společnost ztratí schopnost nepřetržitě trvat.
- Vyhodnotit celkovou prezentaci, členění a obsah účetní závěrky, včetně přílohy, a dále to, zda účetní závěrka zobrazuje podkladové transakce a události způsobem, který vede k věrnému zobrazení.

Naší povinností je informovat představenstvo a dozorčí radu mimo jiné o plánovaném rozsahu a načasování auditu a o významných zjištěních, která jsme v jeho průběhu učinili, včetně zjištěných významných nedostatků ve vnitřním kontrolním systému.


Ve Vyškově dne 27. března 2026

**AUDIT AK CONSULT, s.r.o.**

  
Masarykovo nám. 47/33  
682 01 Vyškov  
tel.: 517 345 903  
DIČ: CZ60715880  
auditak@auditak.cz



AUDIT AK CONSULT, s.r.o.  
auditorské oprávnění č. 119



Ing. Karel Psohlavec  
jednatel, auditorské oprávnění č. 1175